

**CARTA DELLA LOCALIZZAZIONE E  
RIPARTIZIONE DEI SERVIZI**

**3H**

NOVEMBRE 2016

scala 1: 10.000

Ufficio di Piano








StudioAF  
arch. Giovanni Alfredi  
arch. Alessandro Futini

Ufficio Tecnico  
ing. Fabio Mascara



StudioAF  
Corso Plave n.22 - 10064 Pinerolo TO - tel/fax 0121-70201 - e-mail: studioaf@iscali.it

**Zone per servizi sociali e attrezzature pubbliche e di uso pubblico**

-  SLa - AREE PER L'ISTRUZIONE
-  SLb - AREE PER ATTREZZATURE DI INTERESSE COMUNE
-  SLc - AREE PER SPAZI PUBBLICI A PARCO, PER IL GIOCO E LO SPORT
-  SLd - PARCHEGGI PUBBLICI
-  SG - AREE PER SERVIZI GENERALI
-  IMP - AREE PER IMPIANTI TECNOLOGICI PUBBLICI O DI INTERESSE PUBBLICO
-  CONFINE COMUNALE

