

**Comune di Crescentino**

**Provincia di Vercelli**

# Referto Controllo di Gestione

## *Esercizio 2022*

**REDATTO AI SENSI ARTT. 196-197-198 E 198 BIS DEL D.LGS. 267/2000**

### **PREMESSA**

Il Comune di Crescentino ha proceduto a redigere il referto del Controllo di gestione per l'anno 2022 sulla base dei principi contenuti negli artt. 196, 197, 198 e 198 bis del D.Lgs. 267/2000 nonché delle norme contenute in apposita sezione del Regolamento Comunale di Contabilità approvato con deliberazione C.C. n. 35 in data 12.10.2026 e ss.mm.ii..

Siscom Callisto

Per l'anno 2022 l'attività inerente il controllo di gestione si è concretizzata nella strutturazione dei documenti di programmazione e nel monitoraggio dell'andamento delle spese e delle entrate, nel conseguimento degli obiettivi nei medesimi prefissati, come meglio illustrato nelle pagine seguenti, oltreché in ossequio al dettato del vigente Regolamento sui Controlli Interni.

## **INFORMAZIONI INERENTI I DATI RILEVATI NEL REFERTO**

Ai fini della comprensione dell'operatività adottata nell'effettuazione del controllo di gestione si forniscono i seguenti dati sugli elementi che sono stati oggetto di rilevazione:

### **◆ DATI DELL'ENTE (al 31.12.2022):**

N. Aree di Gestione, Servizi o Settori e Responsabili			
Area 1:	AFFARI GENERALI E SEGRETERIA	Responsabile:	DI MARIA Maria Luisa
Area 2:	FINANZE TRIBUTI ED ECONOMATO	Responsabile:	CANIL Giulietta
Area 3:	POLIZIA LOCALE E PROTEZIONE CIVILE	Responsabile:	MONCHIETTO Ernesto
Area 4:	GESTIONE E PIANIFICAZIONE DEL TERRITORIO (Lavori pubblici, manutenzione e patrimonio)	Responsabile:	PRETI Claudio
Area 4:	GESTIONE E PIANIFICAZIONE DEL TERRITORIO (Urbanistica/Edilizia Privata, Ambiente e Commercio)	Responsabile:	DI CAPUA Alfredo

### **◆ RESPONSABILE DELLA REGOLARITA' CONTABILE:**

Responsabile:	CANIL Giulietta			Qualifica:	RESP. FINANZIARIO
Decreto di nomina	1	del	04/01/2022	In carica sino al	31/12/2023

### **◆ REVISORE:**

BOETTO Roberta	in carica sino al	30/09/2024	Atto	C.C.	n.	38	del	06.10.2021
----------------	-------------------	------------	------	------	----	----	-----	------------

### **◆ ECONOMO e AGENTI CONTABILI (al 31.12.2022)**

VERCELLI Silvio	ECONOMATO	Atto	DET. SEG	n.	82	del	28.02.2022
DE MARCO Barbara	AGENTE CONTABILE (urbanistica)	Atto	DET. SEG.	n.	34	del	05.05.2015
MONCHIETTO Ernesto	AGENTE CONTABILE (polizia locale)	Atto	DET. SEG	n.	34	del	05.05.2015

ORESTELLI Anna Maria	AGENTE CONTABILE (polizia locale)	Atto	DET. SEG	n.	34	del	05.05.2015
SALVATORI Marina	AGENTE CONTABILE (servizio demografico)	Atto	DET. SEG	n.	82	del	28.02.2022

◆ **DATI INERENTI GLI ATTI DI PROGRAMMAZIONE:**

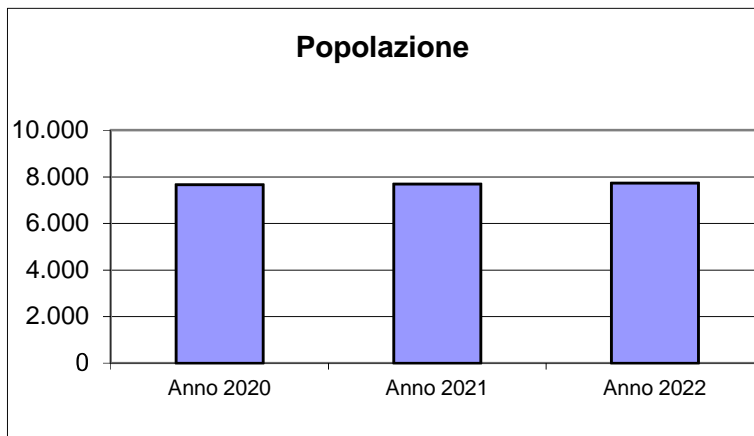
Bilancio di Previsione e relativi allegati	app.con deliberazione	C.C.	n.	58	del	29.12.2021
Rendiconto di Gestione e relativi allegati*	app.con deliberazione	C.C.	n.	11	del	11.05.2023
Salvaguardia Equilibri	app.con deliberazione	C.C.	n.	20	del	25.07.2022

\*Con determinazione R.G. n. 386 del 12.09.2023 ad oggetto: “Rendiconto di gestione dell'esercizio 2022 – Riapprovazione allegati (Art. 4-Bis, D.L. N. 51/2023) in seguito a Certificazione Fondo Funzioni Fondamentali” si è provveduto, come previsto dalla vigente normativa, alla modifica di alcuni allegati del rendiconto 2022.

# Caratteristiche ed Evoluzione dell'Ente

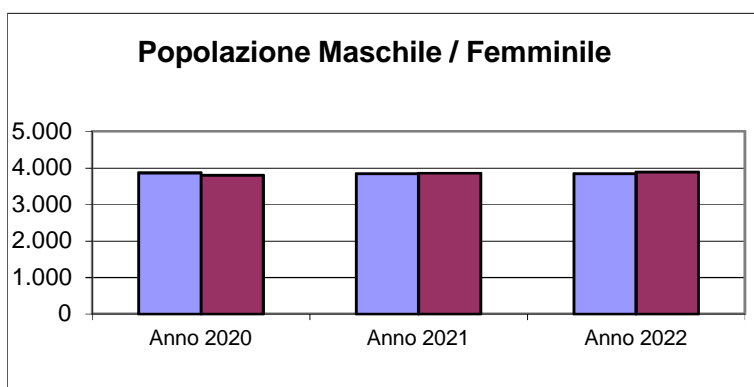
## POPOLAZIONE

<b>Popolazione</b>	Anno 2020	7.674
	Anno 2021	7.701
	Anno 2022	7.744

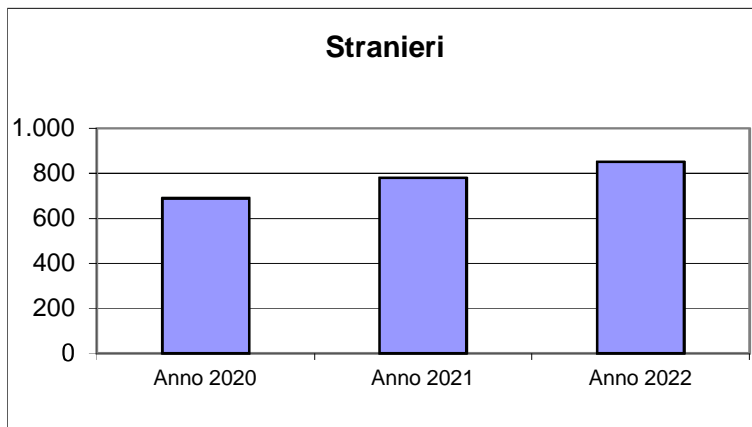


<b>Popolazione Femminile</b>	Anno 2020	3.866
	Anno 2021	3.848
	Anno 2022	3.852

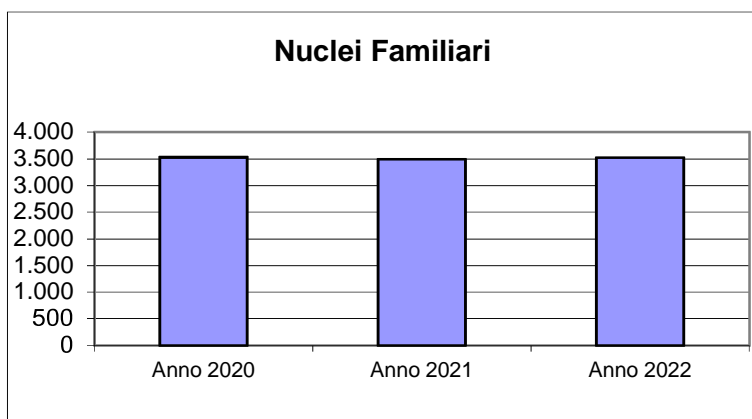
<b>Popolazione Maschile</b>	Anno 2020	3.808
	Anno 2021	3.853
	Anno 2022	3.892



<b>Stranieri</b>	Anno 2020	689
	Anno 2021	781
	Anno 2022	851



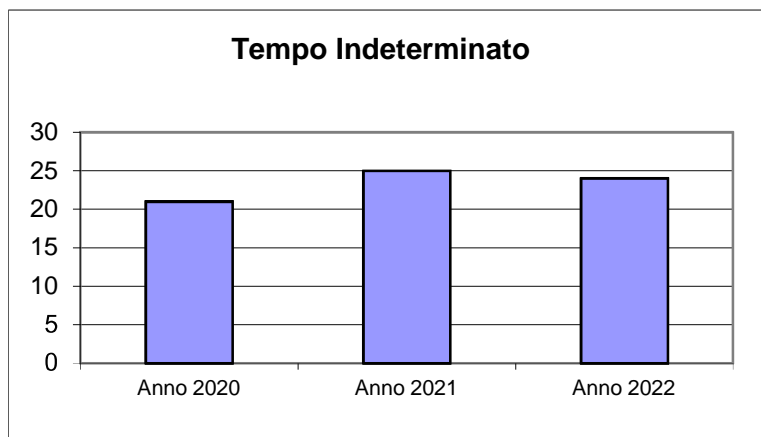
<b>Nuclei Familiari</b>	Anno 2020	3.527
	Anno 2021	3.495
	Anno 2022	3.525



# Caratteristiche ed Evoluzione dell'Ente DIPENDENTI

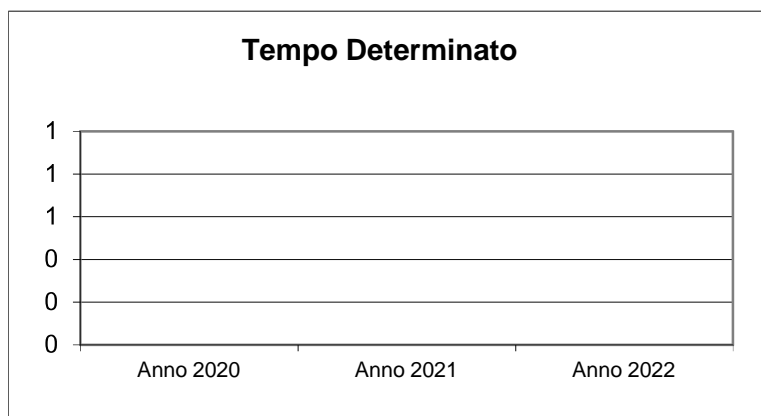
(al 31.12.2022)

<b>Tempo Indeterminato</b>	Anno 2020	21
	Anno 2021	25
	Anno 2022*	24



\*Il Comune di Crescentino con Deliberazione del Consiglio Comunale n. 5 del 10.02.2022 ha approvato la Convenzione per la gestione in forma associata del servizio di Segreteria con i Comuni di Fontanetto Po, Odalengo Grande, Palazzolo Vercellese e Ticineto; pertanto il numero complessivo dei dipendenti con il Segretario Comunale è pari a 25.

<b>Tempo Determinato</b>	Anno 2020	0
	Anno 2021	0
	Anno 2022	0



<b>Cantieri di Lavoro</b>	Anno 2020	0
	Anno 2021	2
	Anno 2022	0

<b>Interinali</b>	Anno 2020	0
	Anno 2021	1
	Anno 2022	0

<b>Co.Co.Co.</b>	Anno 2020	0
	Anno 2021	0
	Anno 2022	0

<b>L.S.U.</b>	Anno 2020	0
	Anno 2021	0
	Anno 2022	0

# Caratteristiche ed Evoluzione dell'Ente

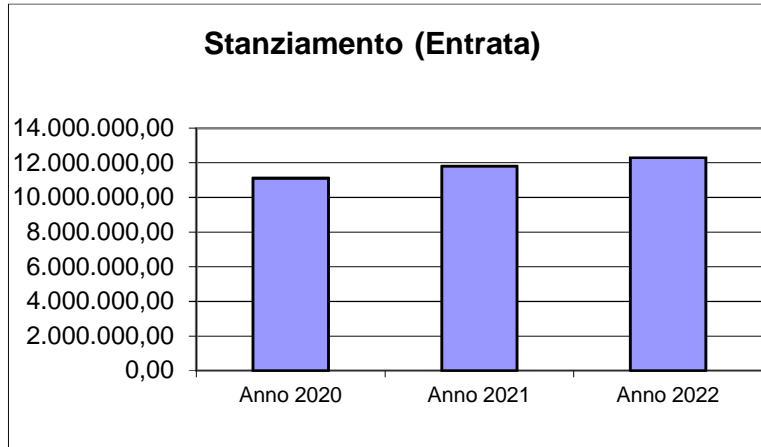
## TERRITORIO

<b>Suddivisione U.I.U. per Categorie :</b>	
<b>A1 - Abitazioni di tipo signorile</b>	0
<b>A2 - Abitazioni di tipo civile</b>	2131
<b>A3 - Abitazioni di tipo economico</b>	1100
<b>A4 - Abitazioni di tipo popolare</b>	804
<b>A5 - Abitazioni di tipo ultrapopolare</b>	37
<b>A6 - Abitazioni di tipo rurale</b>	30
<b>A7 - Abitazioni in villini</b>	172
<b>A8 - Abitazioni in ville</b>	4
<b>A9 - Castelli, palazzi di eminenti pregi artistici e storici</b>	1
<b>A10 - Uffici e studi privati</b>	54
<b>A11 - Abitazioni ed alloggi tipici dei luoghi</b>	0
<b>B - Unità immobiliari per uso di alloggi collettivi</b>	29
<b>C1 - Negozi e botteghe</b>	217
<b>C2 - Magazzini e locali di deposito</b>	991
<b>C3 - Laboratori per arti e mestieri</b>	69
<b>C4 - Fabbricati e locali per esercizi sportivi</b>	8
<b>C5 - Stabilimenti balneari e di acque curative</b>	0
<b>C6 - Stalle, scuderie, rimesse, autorimesse</b>	2972
<b>C7 - Tettoie chiuse o aperte</b>	578
<b>D - Immobili a destinazione speciale</b>	319
<b>E - Immobili a destinazione particolare</b>	2
<b>Altre Categorie</b>	4

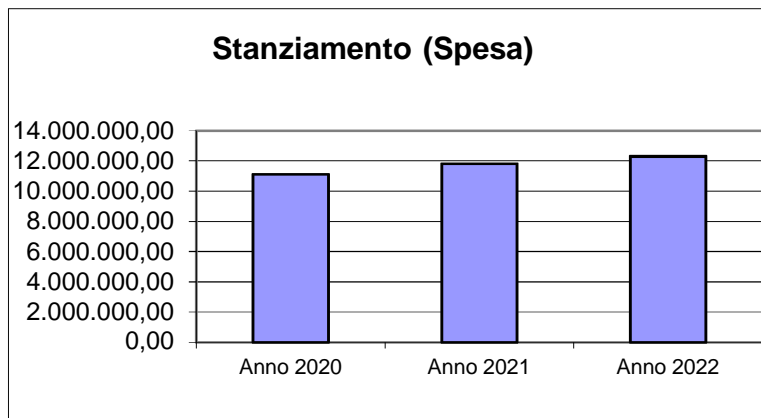


# Caratteristiche ed Evoluzione dell'Ente CONTABILE

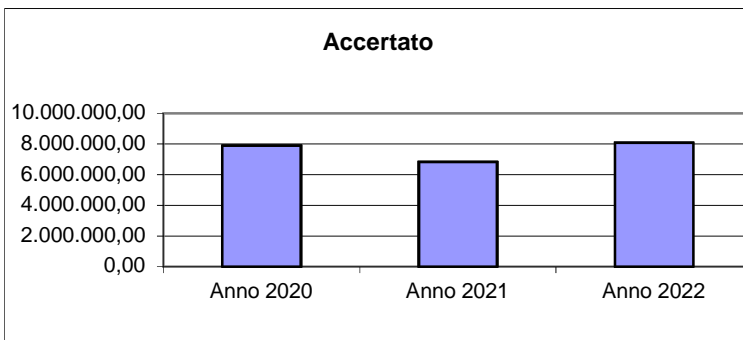
<b>Stanziamiento (Entrata)</b>	Anno 2020	11.107.640,01
	Anno 2021	11.804.645,01
	Anno 2022	12.307.161,72



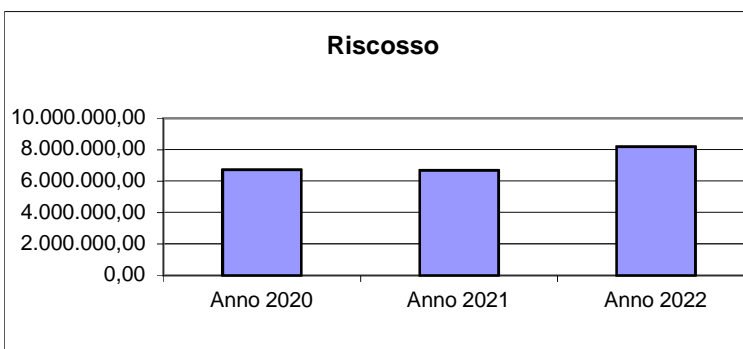
<b>Stanziamiento (Spesa)</b>	Anno 2020	11.107.640,01
	Anno 2021	11.804.645,01
	Anno 2022	12.307.161,72



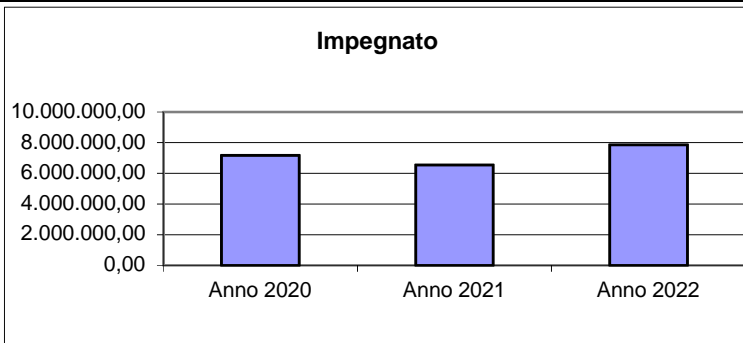
<b>Accertato</b>	Anno 2020	7.896.690,70
	Anno 2021	6.837.565,81
	Anno 2022	8.083.258,70



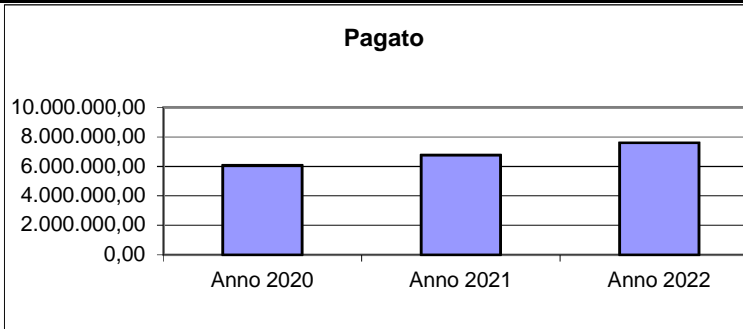
<b>Riscosso</b>	Anno 2020	6.728.395,56
	Anno 2021	6.681.427,80
	Anno 2022	8.187.473,12



<b>Impegnato</b>	Anno 2020	7.167.971,55
	Anno 2021	6.537.098,18
	Anno 2022	7.863.623,37



<b>Pagato</b>	Anno 2020	6.071.010,74
	Anno 2021	6.756.061,44
	Anno 2022	7.621.018,22



# CONTROLLO GESTIONALE

*referto*  
per  
**ENTE**



**REDATTO AI SENSI Artt. n. 196-197-198 e 198 bis  
del D.LGS. 267/2000**

## **CONTROLLO DI GESTIONE**

Con il controllo di gestione l'Ente ha mirato a verificare l'efficacia, l'efficienza e l'economicità della gestione di un Ente, attraverso l'utilizzo degli elementi minimi previsti dalla norma e, in particolare, dagli artt. 196-197 e 198 del D.Lgs. 267/2000. Ai fini del controllo di gestione sono stati monitorati gli obiettivi di mantenimento, miglioramento e sviluppo assegnati ai vari settori/responsabili di servizio, sulla base dei programmi definiti nella Relazione Previsionale e Programmatica annuale, nonché degli obiettivi PEG assegnati con deliberazione G.C. n. 1 del 10.01.2022.

Il controllo di gestione si è esplicato, per ciascun obiettivo, attraverso il **controllo budgetario** ove vengono riportati i dati riepilogativi dei valori finanziari dai quali emerge lo scostamento tra dati previsionali e impegnato e tra pagato e impegnato.

SCHEDA RIEPILOGATIVA CONTROLLO GESTIONALE PER ENTE/PROGRAMMA/OBIETTIVI (2022)
---

ENTE : Comune di Crescentino
------------------------------

<b>Controllo degli Equilibri e dei Risultati Conseguiti (Balance scorecard=Bcs)</b>
---

OBIETTIVI		Controllo Budgetario				
		Stanziano	Impegnato	Pagato	Imp./Stanz.%	Pag./Imp.%
		Stanziano	Accertato	Riscosso	Acc./Stanz.%	Risc./Acc.%
Mantenimento	Gestione Organi istituzionali	104.238,18	91.902,68	91.657,23	88,17	99,73
		0,00	0,00	0,00	0,00	0,00
	Gestione Segreteria generale	472.830,61	413.201,20	396.331,97	87,39	95,92
		0,00	0,00	0,00	0,00	0,00
	Gestione Gestione economica, finanziaria, programmazione, provveditorato	384.411,35	298.575,18	287.046,98	77,67	96,14
		0,00	0,00	0,00	0,00	0,00
	Gestione Gestione delle entrate tributarie e servizi fiscali	193.877,56	190.350,56	162.962,59	98,18	85,61
		0,00	0,00	0,00	0,00	0,00
	Gestione Gestione dei beni demaniali e patrimoniali	265.105,35	260.673,63	194.021,68	98,33	74,43
		0,00	0,00	0,00	0,00	0,00
	Gestione Ufficio tecnico	174.743,73	168.628,70	155.462,91	96,50	92,19
		0,00	0,00	0,00	0,00	0,00
	Gestione Elezioni e consultazioni popolari - Anagrafe e stato civile	54.575,37	44.195,62	43.500,01	80,98	98,43
		0,00	0,00	0,00	0,00	0,00
	Gestione Statistica e sistemi informativi	0,00	0,00	0,00	0,00	0,00
		0,00	0,00	0,00	0,00	0,00
	Gestione Risorse umane	0,00	0,00	0,00	0,00	0,00

		0,00	0,00	0,00	0,00	0,00
	<b>Gestione Altri servizi generali</b>	342.875,57	318.885,90	245.348,43	93,00	76,94
		0,00	0,00	0,00	0,00	0,00
	<b>Gestione Polizia locale e amministrativa</b>	192.634,91	179.248,88	174.705,33	93,05	97,47
		0,00	0,00	0,00	0,00	0,00
	<b>Gestione Istruzione prescolastica</b>	136.974,87	134.075,54	91.943,70	97,88	68,58
		0,00	0,00	0,00	0,00	0,00
	<b>Gestione Altri ordini di istruzione non universitaria</b>	176.400,00	114.710,89	49.203,79	65,03	42,89
		0,00	0,00	0,00	0,00	0,00
	<b>Gestione Servizi ausiliari all'istruzione</b>	599.565,14	599.385,51	522.392,39	99,97	87,15
		0,00	0,00	0,00	0,00	0,00
	<b>Gestione Diritto allo studio</b>	14.500,00	13.184,54	13.184,54	90,93	100,00
		0,00	0,00	0,00	0,00	0,00
	<b>Gestione Attività culturali e interventi diversi nel settore culturale</b>	166.224,21	163.083,48	129.319,94	98,11	79,30
		0,00	0,00	0,00	0,00	0,00
	<b>Gestione Sport e tempo libero</b>	64.072,75	63.271,83	43.493,27	98,75	68,74
		0,00	0,00	0,00	0,00	0,00

	<b>Gestione Giovani</b>	2.000,00	2.000,00	2.000,00	100,00	100,00
		0,00	0,00	0,00	0,00	0,00
	<b>Gestione Sviluppo e la valorizzazione del turismo</b>	9.250,00	9.124,68	8.503,68	98,65	93,19
		0,00	0,00	0,00	0,00	0,00
	<b>Gestione Urbanistica e assetto del territorio</b>	157.072,65	138.420,04	128.226,88	88,12	92,64
		0,00	0,00	0,00	0,00	0,00
	<b>Gestione Edilizia residenziale pubblica e locale e piani di edilizia economico-popolare</b>	49.252,00	49.251,00	7.619,60	100,00	15,47
		0,00	0,00	0,00	0,00	0,00
	<b>Gestione Tutela, valorizzazione e recupero ambientale</b>	41.803,05	41.460,75	17.810,60	99,18	42,96
		0,00	0,00	0,00	0,00	0,00
	<b>Gestione Rifiuti</b>	1.132.436,00	1.130.507,41	808.655,84	99,83	71,53
		0,00	0,00	0,00	0,00	0,00
	<b>Gestione Servizio idrico integrato</b>	12.362,95	12.092,97	12.050,36	97,82	99,65
		0,00	0,00	0,00	0,00	0,00
	<b>Gestione Aree protette, parchi naturali, protezione naturalistica e forestazione</b>	600,00	600,00	480,00	100,00	80,00
		0,00	0,00	0,00	0,00	0,00

	<b>Gestione Viabilità e infrastrutture stradali</b>	719.435,75	703.701,71	610.473,41	97,81	86,75
		0,00	0,00	0,00	0,00	0,00
	<b>Gestione Sistema di protezione civile</b>	4.574,25	3.936,93	3.064,91	86,07	77,85
		0,00	0,00	0,00	0,00	0,00
	<b>Gestione Interventi per l'infanzia e i minori e per asili nido</b>	52.977,85	46.258,11	23.077,28	87,32	49,89
		0,00	0,00	0,00	0,00	0,00
	<b>Gestione Interventi per la disabilità</b>	4.475,44	1.573,00	858,00	35,15	54,55
		0,00	0,00	0,00	0,00	0,00
	<b>Gestione Interventi per gli anziani</b>	19.300,00	19.280,06	15.021,39	99,90	77,91
		0,00	0,00	0,00	0,00	0,00
	<b>Gestione Interventi per i soggetti a rischio di esclusione sociale</b>	0,00	0,00	0,00	0,00	0,00
		0,00	0,00	0,00	0,00	0,00
	<b>Gestione Interventi per le famiglie</b>	0,00	0,00	0,00	0,00	0,00
		0,00	0,00	0,00	0,00	0,00
	<b>Gestione Interventi per il diritto alla casa</b>	17.545,70	17.545,70	17.545,70	100,00	100,00
		0,00	0,00	0,00	0,00	0,00
	<b>Gestione Programmazione e governo della rete dei servizi socio-sanitari e sociali</b>	240.423,00	240.393,24	236.460,28	99,99	98,36
		0,00	0,00	0,00	0,00	0,00
	<b>Gestione Cooperazione e associazionismo</b>	11.548,71	9.706,40	2.361,60	84,05	24,33
		0,00	0,00	0,00	0,00	0,00
	<b>Gestione Servizio necroscopico e cimiteriale</b>	14.096,06	14.089,74	11.110,55	99,96	78,86



		0,00	0,00	0,00	0,00	0,00
	<b>Gestione Ulteriori spese in materia sanitaria</b>	3.000,00	1.000,00	0,00	33,33	0,00
		0,00	0,00	0,00	0,00	0,00
	<b>Gestione Commercio - reti distributive - tutela dei consumatori</b>	24.520,00	21.840,00	20.630,00	89,07	94,46
		0,00	0,00	0,00	0,00	0,00
	<b>Gestione Sostegno all'occupazione</b>	205.300,00	205.300,00	152.866,09	100,00	74,46
		0,00	0,00	0,00	0,00	0,00
	<b>Gestione Fonti energetiche</b>	117.319,00	117.319,00	117.319,00	100,00	100,00
		0,00	0,00	0,00	0,00	0,00
	<b>Gestione Fondo di riserva</b>	3.629,42	0,00	0,00	0,00	0,00
		0,00	0,00	0,00	0,00	0,00
	<b>Gestione Fondo crediti di dubbia esigibilità</b>	156.574,54	0,00	0,00	0,00	0,00
		0,00	0,00	0,00	0,00	0,00
	<b>Gestione Altri fondi</b>	5.000,00	0,00	0,00	0,00	0,00
		0,00	0,00	0,00	0,00	0,00
	<b>Gestione Quota capitale ammortamento mutui e prestiti obbligazionari</b>	193.397,22	192.455,31	187.803,00	99,51	97,58
		0,00	0,00	0,00	0,00	0,00
	<b>Gestione Restituzione anticipazioni di tesoreria</b>	800.000,00	0,00	0,00	0,00	0,00
		0,00	0,00	0,00	0,00	0,00
Sviluppo	<b>RISTRUTT. EDIL. E ALLESTIM. IMMOB.PER CENTRO SOCIO CULTUR.</b>	64.000,00	45.919,18	13.395,60	71,75	29,17

	(E: CAP.4023,4054,4070,5029)	0,00	0,00	0,00	0,00	0,00
	<b>MANUTENZIONI STRAORDINARIE IMMOBILI COMUNALI</b>	129.725,95	81.977,97	61.683,98	63,19	75,24
		0,00	0,00	0,00	0,00	0,00
	<b>ACQUISTO ATTREZZ.INFORMATICHE PER UFFICI COMUNALI</b>	17.500,00	14.213,00	14.213,00	81,22	100,00
		0,00	0,00	0,00	0,00	0,00
	<b>MANUTENZIONE STRAORDINARIA TETTO SCUOLA DELL'INFANZIA - E 4012</b>	345.000,00	0,00	0,00	0,00	0,00
		0,00	0,00	0,00	0,00	0,00
	<b>MANUTENZIONE IMMOBILE VILLA TOURNON</b>	442.000,00	1.922,50	1.922,50	0,43	100,00
		0,00	0,00	0,00	0,00	0,00
	<b>AMMODERNAMENTO TECNOLOGICO BIBLIOTECA COMUNALE</b>	15.150,00	14.969,33	14.969,33	98,81	100,00
		0,00	0,00	0,00	0,00	0,00
	<b>SPESE PER PROGETTAZIONE RISTRUTTURAZIONE VILLA TOURNON</b>	26.309,00	0,00	0,00	0,00	0,00
		0,00	0,00	0,00	0,00	0,00
	<b>RIQUALIFICAZIONE CON REALIZZAZIONE DI TAPPETO IN SINTETICO (ERBA ARTIFICIALE)</b>	32.690,49	11.172,37	11.172,37	34,18	100,00
		0,00	0,00	0,00	0,00	0,00
	<b>MANUT. STRAORD.VIALI, AREE VERDI E PARCHI GIOCHI (E 4036/4037 ECC</b>	53.173,66	53.173,66	35.236,79	100,00	66,27
		0,00	0,00	0,00	0,00	0,00
	<b>MANUTENZIONE STRAORDINARIA STRADE COMUNALI E SEGNALETICA STRADE</b>	129.597,27	112.341,70	92.258,23	86,69	82,12
		0,00	0,00	0,00	0,00	0,00
	<b>REALIZZAZIONE ROTONDA VIA GIOTTO</b>	292.088,60	0,00	0,00	0,00	0,00
		0,00	0,00	0,00	0,00	0,00
	<b>ACQUISTO SCUOLABUS PER SERVIZI TRASPORTO SCOLASTICO</b>	122.000,00	120.536,00	120.536,00	98,80	100,00
		0,00	0,00	0,00	0,00	0,00
	<b>RIDUZIONE DEI CONSUMI ENERGETICI E ADOZIONE DI SOLUZIONI TECNOLOGICHE INNOVATIVE SULLE</b>	391.879,00	111.076,68	13.748,43	28,34	12,38
		0,00	0,00	0,00	0,00	0,00
	<b>P.N.R.R. MISURA MISSIONE 2 COMPONENTE 4 INVESTIMENTO 2.2 CUP G59J21004690001 RELAMPING</b>	131.321,41	114.586,80	105.445,79	87,26	92,02
		0,00	0,00	0,00	0,00	0,00

	<b>MANUTENZIONE STRAORDINARIA IMPIANTI DI ILLUM.PUBBLICA</b>	34.285,65	10.980,00	10.980,00	32,03	100,00
		0,00	0,00	0,00	0,00	0,00
	<b>INTERVENTI PER CONSERVAZIONE PATRIMONIO,VIABILITA',ILLUMINAZIO NE E AMBIENTE</b>	75.000,00	66.163,14	54.574,20	88,22	82,48
		0,00	0,00	0,00	0,00	0,00
	<b>RIQUALIFICAZIONE AREA MERCATALE</b>	110.740,08	74.593,87	74.593,87	67,36	100,00
		0,00	0,00	0,00	0,00	0,00
	<b>RIQUALIFICAZIONE DI VIA PO - MESSA IN SICUREZZA VIABILITA - RIFACIMENTO TAPPETO DUSURA</b>	130.000,00	23.985,50	23.985,50	18,45	100,00
		0,00	0,00	0,00	0,00	0,00
	<b>P.N.R.R. MISURA MISSIONE 2 COMPONENTE 4 INVESTIMENTO 2.2 CUP G55F22000720005</b>	70.000,00	0,00	0,00	0,00	0,00
		0,00	0,00	0,00	0,00	0,00
	<b>RIQUALIFICAZIONE VIALE PO</b>	329.561,59	137.803,65	137.803,65	41,81	100,00
		0,00	0,00	0,00	0,00	0,00
	<b>LAVORI DI SISTEMAZIONE DEL CAMPO DI INUMAZIONE E REALIZZAZIONE DELLA RETE DI</b>	257.497,72	48.903,84	33.501,97	18,99	68,51
		0,00	0,00	0,00	0,00	0,00
	<b>ACQUISTO ARREDO URBANO, SEGNALETICA E ATTREZZATURE PER ATTIVITA' DEL DISTRETTO DEL</b>	22.591,96	22.591,96	22.591,96	100,00	100,00
		0,00	0,00	0,00	0,00	0,00
	<b>CONTRIBUTI PER LAVORI DI RIQUALIFICAZIONE URBANA IN AMBITO COMMERCIALE</b>	30.926,15	30.926,15	30.926,15	100,00	100,00
		0,00	0,00	0,00	0,00	0,00

# **CONTROLLO STRATEGICO**



**REDATTO AI SENSI Artt. n. 196-197-198 e 198 bis  
del D.LGS. 267/2000**

## **CONTROLLO STRATEGICO**

Nell'ambito delle attività di controllo affidate al servizio di controllo di gestione, rientrano, altresì, le attività tese ad effettuare il c.d. Controllo strategico inteso quale monitoraggio di indicatori finanziari strategici che siano in grado di dimostrare l'attendibilità delle scelte politiche effettuate e la coerenza dei risultati conseguiti con gli obiettivi programmati nella Relazione Previsionale e Programmatica .

L'analisi ai fini del controllo strategico è stata impostata prendendo in esame gli scostamenti tra alcuni significativi dati finanziari.

Gli scostamenti sono stati valutati al fine di rilevare i seguenti elementi di valutazione:

### **SCOSTAMENTO TRA PREVISIONE INIZIALE E PREVISIONE DEFINITIVA**

- a) Valutazione sulla veridicità e attendibilità delle previsioni iniziali di bilancio

### **SCOSTAMENTO TRA PREVISIONE DEFINITIVA E RENDICONTO**

- b) Valutazione della veridicità delle previsioni definitive di bilancio e coerenza con le variazioni adottate in corso d'esercizio
- c) Valutazione del grado di raggiungimento degli obiettivi prefissati

### **SCOSTAMENTO TRA PREVISIONE INIZIALE E RENDICONTO**

- d) valutazione sulla veridicità delle previsioni iniziali di bilancio in relazione ai risultati effettivamente conseguiti
- e) Valutazione del grado di raggiungimento degli obiettivi

## CONTROLLO STRATEGICO a Livello di Ente

### Scostamento tra Previsione Iniziale e Previsione Definitiva

Entrate	Previsione iniziale	Previsione definitiva	Scostamento %
Titolo I Entrate tributarie	3.871.000,00	3.786.660,70	-2,18
Titolo II Trasferimenti correnti	82.800,00	828.299,40	900,36
Titolo III Entrate extratributarie	1.101.050,00	1.292.776,74	17,41
Titolo IV Entrate da capitali	500.000,00	1.262.168,72	152,43
Titolo V Entrate da att. Finanziarie	0,00	239.319,00	0,00
Titolo VI Accensione prestiti	647.000,00	886.319,00	36,99
Titolo VII Anticipazioni	800.000,00	800.000,00	0,00
Titolo IX Conto terzi e partite di giro	1.553.200,00	1.553.200,00	0,00
Avanzo applicato	0,00	1.658.418,16	0,00
<b>Totale</b>	<b>8.555.050,00</b>	<b>12.307.161,72</b>	<b>43,86</b>

Spesa	Previsione iniziale	Previsione definitiva	Scostamento %
Titolo I Spese correnti	4.847.800,00	6.108.206,97	26,00
Titolo II Spese in conto capitale	1.147.000,00	3.413.038,53	197,56
Titolo III Spese att. Finanziarie	0,00	239.319,00	0,00
Titolo IV Rimborso prestiti	207.050,00	193.397,22	-6,59
Titolo V Chiusura anticipazione	800.000,00	800.000,00	0,00
Titolo VII Conto terzi e partite di giro	1.553.200,00	1.553.200,00	0,00
<b>Totale</b>	<b>8.555.050,00</b>	<b>12.307.161,72</b>	<b>43,86</b>

### Scostamento tra Previsione Iniziale e Rendiconto

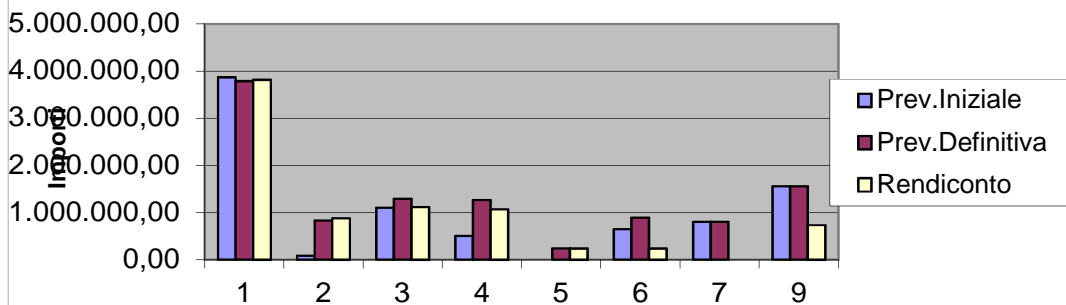
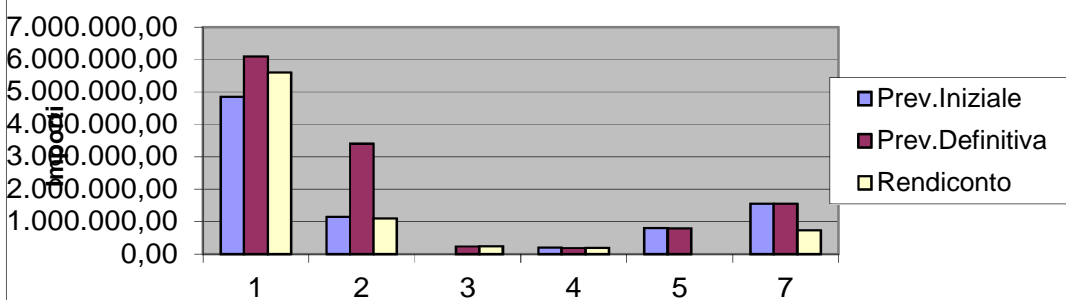
Entrate	Previsione iniziale	Rendiconto	Scostamento %
Titolo I Entrate tributarie	3.871.000,00	3.816.306,94	-1,41
Titolo II Trasferimenti correnti	82.800,00	874.023,23	955,58
Titolo III Entrate extratributarie	1.101.050,00	1.116.167,97	1,37
Titolo IV Entrate da capitali	500.000,00	1.065.030,68	113,01
Titolo V Entrate da att. Finanziarie	0,00	237.855,00	0,00
Titolo VI Accensione prestiti	647.000,00	239.319,00	-63,01
Titolo VII Anticipazioni	800.000,00	0,00	-100,00
Titolo IX Conto terzi e partite di giro	1.553.200,00	734.555,88	-52,71
Avanzo applicato	0,00	0,00	0,00
<b>Totale</b>	<b>8.555.050,00</b>	<b>8.083.258,70</b>	<b>-5,51</b>

Spesa	Previsione iniziale	Rendiconto	Scostamento %
Titolo I Spese correnti	4.847.800,00	5.599.455,88	15,51
Titolo II Spese in conto capitale	1.147.000,00	1.097.837,30	-4,29
Titolo III Spese att. Finanziarie	0,00	239.319,00	0,00
Titolo IV Rimborso prestiti	207.050,00	192.455,31	-7,05
Titolo V Chiusura anticipazione	800.000,00	0,00	-100,00
Titolo VII Conto terzi e partite di giro	1.553.200,00	734.555,88	-52,71
<b>Totale</b>	<b>8.555.050,00</b>	<b>7.863.623,37</b>	<b>-8,08</b>

### Scostamento tra Previsione Definitiva e Rendiconto

<b>Entrate</b>	<i>Previsione definitiva</i>	<i>Rendiconto</i>	<i>Scostamento %</i>
Titolo I Entrate tributarie	3.786.660,70	3.816.306,94	0,78
Titolo II Trasferimenti correnti	828.299,40	874.023,23	5,52
Titolo III Entrate extratributarie	1.292.776,74	1.116.167,97	-13,66
Titolo IV Entrate da capitali	1.262.168,72	1.065.030,68	-15,62
Titolo V Entrate da att. Finanziarie	239.319,00	237.855,00	-0,61
Titolo VI Accensione prestiti	886.319,00	239.319,00	-73,00
Titolo VII Anticipazioni	800.000,00	0,00	-100,00
Titolo IX Conto terzi e partite di giro	1.553.200,00	734.555,88	-52,71
Avanzo applicato	1.658.418,16	0,00	-100,00
<b>Totale</b>	<b>12.307.161,72</b>	<b>8.083.258,70</b>	<b>-34,32</b>

<b>Spesa</b>	<i>Previsione definitiva</i>	<i>Rendiconto</i>	<i>Scostamento %</i>
Titolo I Spese correnti	6.108.206,97	5.599.455,88	-8,33
Titolo II Spese in conto capitale	3.413.038,53	1.097.837,30	-67,83
Titolo III Spese att. Finanziarie	239.319,00	239.319,00	0,00
Titolo IV Rimborso prestiti	193.397,22	192.455,31	-0,49
Titolo V Chiusura anticipazione	800.000,00	0,00	-100,00
Titolo VII Conto terzi e partite di giro	1.553.200,00	734.555,88	-52,71
<b>Totale</b>	<b>12.307.161,72</b>	<b>7.863.623,37</b>	<b>-36,11</b>

**Scostamenti Entrata****Scostamenti Spesa**

**PROSPETTO RIEPILOGATIVO UTILIZZO AVANZO ESERCIZIO PRECEDENTE**

Prospetto Riepilogativo Utilizzo Avanzo Esercizio Precedente						
Delibera			Quota Finanziamento Investimenti	Quota Finanziamento Parte Corrente	Debiti Fuori Bilancio	ReIscrizione residui
			0,00	0,00	0,00	0,00
CC	4	10/02/2022	0,00	19.948,18	0,00	0,00
CC	9	28/03/2022	0,00	0,00	0,00	0,00
CC	14	28/04/2022	18.000,00	0,00	0,00	0,00
CC	17	30/05/2022	43.000,00	0,00	0,00	0,00
CC	20	25/07/2022	25.000,00	11.036,87	0,00	0,00
CC	30	25/10/2022	38.000,00	76.116,11	0,00	0,00
GC	74	08/04/2022	0,00	0,00	0,00	0,00
GC	76	08/04/2022	0,00	0,00	0,00	0,00
GC	88	20/04/2022	0,00	0,00	0,00	0,00
GC	138	22/06/2022	0,00	0,00	0,00	0,00
GC	184	09/09/2022	0,00	65.010,00	0,00	0,00
GC	202	20/09/2022	0,00	0,00	0,00	0,00
GC	244	14/11/2022	0,00	0,00	0,00	0,00
GC	254	30/11/2022	0,00	62.541,88	0,00	0,00
R	489	05/11/2022	0,00	0,00	0,00	0,00
			0,00	0,00	0,00	0,00
<b>Totale Applicato</b>			<b>124.000,00</b>	<b>234.653,04</b>	<b>0,00</b>	<b>0,00</b>
						<b>358.653,04</b>

Riepilogo Quota Utilizzata Avanzo di Amministrazione Ultimo Quadriennio				
	Consuntivo 2019	Consuntivo 2020	Consuntivo 2021	Consuntivo 2022
<b>Avanzo di Amministrazione</b>	<b>540.926,28</b>	<b>486.730,45</b>	<b>758.231,06</b>	<b>358.653,04</b>
<b>Media Avanzo di Amministrazione Applicato Anni 2019 - 2022</b>	<b>536.135,21</b>			





# Comune di Crescentino

Allegato n.10 - Rendiconto della Gestione

## VERIFICA EQUILIBRI (Anno 2022)

EQUILIBRIO ECONOMICO-FINANZIARIO		COMPETENZA (ACCERTAMENTI E IMPEGNI IMPUTATI AL 2022)
A) Fondo pluriennale vincolato per spese correnti iscritto in entrata	(+)	159.214,31
AA) Recupero disavanzo di amministrazione esercizio precedente	(-)	0,00
B) Entrate Titoli 1.00 - 2.00 - 3.00 <i>di cui per estinzione anticipata di prestiti</i>	(+)	5.806.498,14 0,00
C) Entrate Titolo 4.02.06 - Contributi agli investimenti direttamente destinati al rimborso dei prestiti da amministrazioni pubbliche	(+)	0,00
D) Spese Titolo 1.00 - Spese correnti <i>di cui spese correnti non ricorrenti finanziate con utilizzo del risultato di amministrazione</i>	(-)	5.599.455,88 0,00
D1) Fondo pluriennale vincolato di parte corrente (di spesa)	(-)	155.630,08
E) Spese Titolo 2.04 - Altri trasferimenti in conto capitale	(-)	0,00
E1) Fondo pluriennale vincolato di spesa - titolo 2.04 Altri trasferimenti in conto capitale	(-)	0,00
F1) Spese Titolo 4.00 - Quote di capitale amm.to dei mutui e prestiti obbligazionari <i>di cui per estinzione anticipata di prestiti</i>	(-)	192.455,31 0,00
F2) Fondo anticipazioni di liquidità	(-)	0,00
<b>G) Somma finale (G=A-AA+B+C-D-D1-D2-E-E1-F1-F2)</b>		<b>18.171,18</b>
<b>ALTRE POSTE DIFFERENZIALI, PER ECCEZIONI PREVISTE DA NORME DI LEGGE E DAI PRINCIPI CONTABILI, CHE HANNO EFFETTO SULL'EQUILIBRIO EX ARTICOLO 162, COMMA 6, DEL TESTO UNICO DELLE LEGGI SULL'ORDINAMENTO DEGLI ENTI LOCALI</b>		
H) Utilizzo avanzo di amministrazione per spese correnti e per rimborso prestiti <i>di cui per estinzione anticipata di prestiti</i>	(+)	234.653,04 0,00
I) Entrate di parte capitale destinate a spese correnti in base a specifiche disposizioni di legge o dei principi contabili <i>di cui per estinzione anticipata di prestiti</i>	(+)	0,00 0,00
L) Entrate di parte corrente destinate a spese di investimento in base a specifiche disposizioni di legge o dei principi contabili	(-)	0,00
M) Entrate da accensione di prestiti destinate a estinzione anticipata dei prestiti	(+)	0,00
<b>O1) RISULTATO DI COMPETENZA DI PARTE CORRENTE (O1=G+H+I-L+M)</b>		<b>252.824,22</b>
- Risorse accantonate di parte corrente stanziare nel bilancio dell'esercizio 2022	(-)	5.000,00
- Risorse vincolate di parte corrente nel bilancio	(-)	22.794,24
<b>O2) EQUILIBRIO DI BILANCIO DI PARTE CORRENTE</b>		<b>225.029,98</b>

# Comune di Crescentino

Allegato n.10 - Rendiconto della Gestione

## VERIFICA EQUILIBRI (Anno 2022)

EQUILIBRIO ECONOMICO-FINANZIARIO		COMPETENZA (ACCERTAMENTI E IMPEGNI IMPUTATI AL 2022)
- Variazione accantonamenti di parte corrente effettuata in sede di rendiconto'(+)/(-)	(-)	-292.415,47
<b>O3) EQUILIBRIO COMPLESSIVO DI PARTE CORRENTE</b>		<b>517.445,45</b>
P) Utilizzo avanzo di amministrazione per spese di investimento	(+)	124.000,00
Q) Fondo pluriennale vincolato per spese in conto capitale iscritto in entrata	(+)	1.140.550,81
R) Entrate Titoli 4.00-5.00-6.00	(+)	1.542.204,68
C) Entrate Titolo 4.02.06 - Contributi agli investimenti direttamente destinati al rimborso dei prestiti da amministrazioni pubbliche	(-)	0,00
I) Entrate di parte capitale destinate a spese correnti in base a specifiche disposizioni di legge o dei principi contabili	(-)	0,00
S1) Entrate Titolo 5.02 per Riscossione crediti di breve termine	(-)	0,00
S2) Entrate Titolo 5.03 per Riscossione crediti di medio-lungo termine	(-)	237.855,00
T) Entrate Titolo 5.04 relative a Altre entrate per riduzione di attività finanziarie	(-)	0,00
L) Entrate di parte corrente destinate a spese di investimento in base a specifiche disposizioni di legge o dei principi contabili	(+)	0,00
M) Entrate da accensione di prestiti destinate a estinzione anticipata dei prestiti	(-)	0,00
U) Spese Titolo 2.00 - Spese in conto capitale	(-)	1.097.837,30
U1) Fondo pluriennale vincolato in c/capitale (di spesa)	(-)	1.089.386,05
V) Spese Titolo 3.01 per Acquisizioni di attività finanziarie	(-)	0,00
E) Spese Titolo 2.04 - Altri trasferimenti in conto capitale	(+)	0,00
E1) Fondo pluriennale vincolato di spesa - titolo 2.04 Altri trasferimenti in conto capitale	(+)	0,00
<b>Z1) RISULTATO DI COMPETENZA IN C/CAPITALE (Z1 = P+Q+R-C-I-S1-S2-T+L-M-U-U1-U2-V+E+E1)</b>		<b>381.677,14</b>
- Risorse accantonate in c/capitale stanziare nel bilancio dell'esercizio 2022	(-)	0,00
- Risorse vincolate in c/capitale nel bilancio	(-)	391.088,00
<b>Z2) EQUILIBRIO DI BILANCIO IN C/CAPITALE</b>		<b>-9.410,86</b>
- Variazione accantonamenti in c/capitale effettuata in sede di rendiconto'(+)/(-)	(-)	0,00
<b>Z3) EQUILIBRIO COMPLESSIVO IN CAPITALE</b>		<b>-9.410,86</b>

# Comune di Crescentino

Allegato n.10 - Rendiconto della Gestione

## VERIFICA EQUILIBRI (Anno 2022)

EQUILIBRIO ECONOMICO-FINANZIARIO		COMPETENZA (ACCERTAMENTI E IMPEGNI IMPUTATI AL 2022)
S1) Entrate Titolo 5.02 per Riscossione crediti di breve termine	(+)	0,00
S2) Entrate Titolo 5.03 per Riscossione crediti di medio-lungo termine	(+)	237.855,00
T) Entrate Titolo 5.04 relative a Altre entrate per riduzioni di attività finanziarie	(+)	0,00
X1) Spese Titolo 3.02 per Concessione crediti di breve termine	(-)	0,00
X2) Spese Titolo 3.03 per Concessione crediti di medio-lungo termine	(-)	239.319,00
Y) Spese Titolo 3.04 per Altre spese per incremento di attività finanziarie	(-)	0,00
<b>W1) RISULTATO DI COMPETENZA (W/1 = O1+Z1+S1+S2+T-X1-X2-Y)</b>		<b>633.037,36</b>
Risorse accantonate stanziare nel bilancio dell'esercizio 2022		5.000,00
Risorse vincolate nel bilancio		413.882,24
<b>W2/EQUILIBRIO DI BILANCIO</b>		<b>214.155,12</b>
Variazione accantonamenti effettuata in sede di rendiconto		-292.415,47
<b>W3/EQUILIBRIO COMPLESSIVO</b>		<b>506.570,59</b>

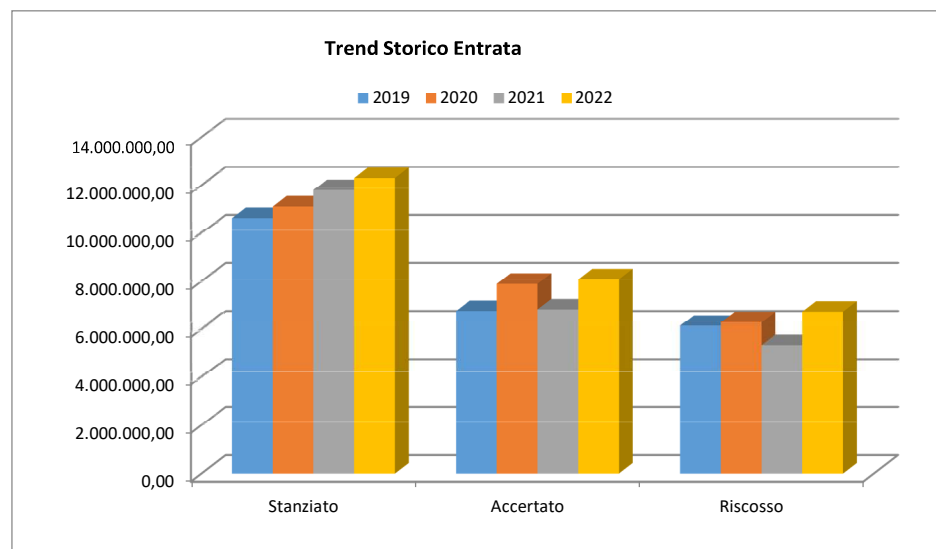
### Saldo corrente ai fini della copertura degli investimenti pluriennali:

O1) Risultato di competenza di parte corrente		<b>252.824,22</b>
Utilizzo risultato di amministrazione destinato al finanziamento di spese correnti ricorrenti e al rimborso di prestiti al netto del fondo anticipazione di liquidità	(-)	234.653,04
Entrate non ricorrenti che non hanno dato copertura a impegni	(-)	0,00
- Risorse accantonate di parte corrente stanziare nel bilancio dell'esercizio 2022	(-)	5.000,00
- Variazione accantonamenti di parte corrente effettuata in sede di rendiconto '(+)/(-)	(-)	-292.415,47
- Risorse vincolate di parte corrente nel bilancio	(-)	22.794,24
<b>Equilibrio di parte corrente ai fini della copertura degli investimenti pluriennali.</b>		<b>282.792,41</b>

## TREND STORICO DEL BILANCIO PER TITOLI DAL 2019 AL 2022

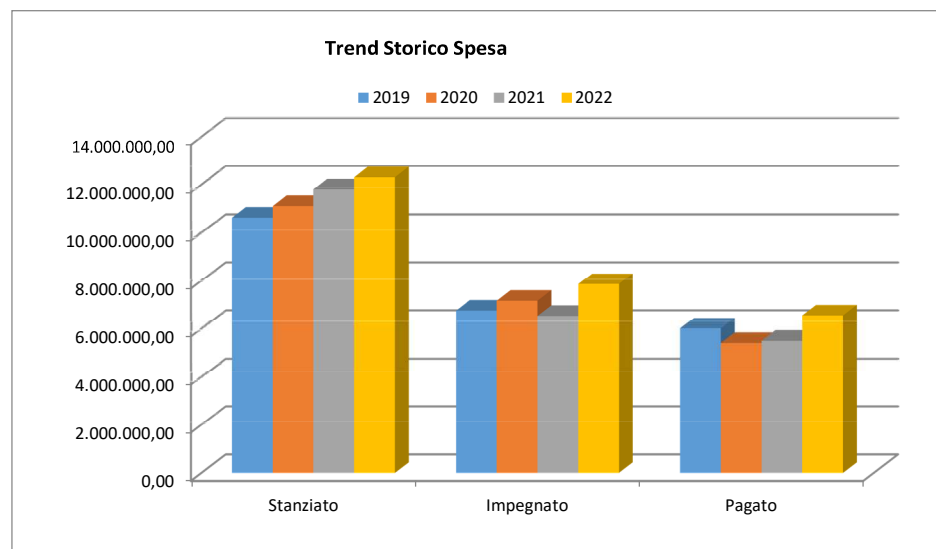
## ANALISI ENTRATE

ENTRATE	2019			2020			2021			2022		
	Stanziato Definitivo	Accertato (comp.)	Riscosso (comp.)	Stanziato Definitivo	Accertato (comp.)	Riscosso (comp.)	Stanziato Definitivo	Accertato (comp.)	Riscosso (comp.)	Stanziato Definitivo	Accertato (comp.)	Riscosso (comp.)
Avanzo Amministrazione / FPV	1.430.930,92	0,00	0,00	1.170.623,31	0,00	0,00	1.645.351,86	0,00	0,00	1.658.418,16	0,00	0,00
Entrate Tributarie	3.660.700,00	3.557.362,59	3.210.884,62	3.359.746,55	3.431.702,27	2.940.570,05	3.570.493,27	3.559.534,55	2.735.517,30	3.786.660,70	3.816.306,94	3.177.935,70
Trasferimenti Correnti	435.141,60	425.558,59	397.058,59	1.134.870,79	1.172.167,09	1.035.096,22	583.117,46	665.007,89	617.564,97	828.299,40	874.023,23	629.806,49
Entrate Extratributarie	1.136.820,22	1.003.291,78	874.984,23	1.200.338,25	941.771,37	870.468,66	1.194.313,62	961.214,13	903.280,77	1.292.776,74	1.116.167,97	946.375,52
Entrate da Capitali	1.466.519,72	1.042.347,32	932.961,88	1.543.861,11	1.488.125,59	595.315,55	1.390.285,20	804.213,99	394.127,71	1.262.168,72	1.065.030,68	894.830,34
Entrate da Att. Finanziarie	0,00	0,00	0,00	0,00	0,00	0,00	205.282,30	75.282,30	0,00	239.319,00	237.855,00	120.536,00
Accensione di Prestiti	150.000,00	0,00	0,00	342.000,00	192.000,00	192.000,00	862.601,30	75.282,30	0,00	886.319,00	239.319,00	239.319,00
Anticipazioni	800.000,00	0,00	0,00	800.000,00	0,00	0,00	800.000,00	0,00	0,00	800.000,00	0,00	0,00
Conto Terzi e Partite di Giro	1.553.200,00	742.518,71	737.353,71	1.556.200,00	670.924,38	665.759,38	1.553.200,00	697.030,65	691.865,65	1.553.200,00	734.555,88	733.555,88
<b>TOTALE ENTRATE</b>	<b>10.633.312,46</b>	<b>6.771.078,99</b>	<b>6.153.243,03</b>	<b>11.107.640,01</b>	<b>7.896.690,70</b>	<b>6.299.209,86</b>	<b>11.804.645,01</b>	<b>6.837.565,81</b>	<b>5.342.356,40</b>	<b>12.307.161,72</b>	<b>8.083.258,70</b>	<b>6.742.358,93</b>



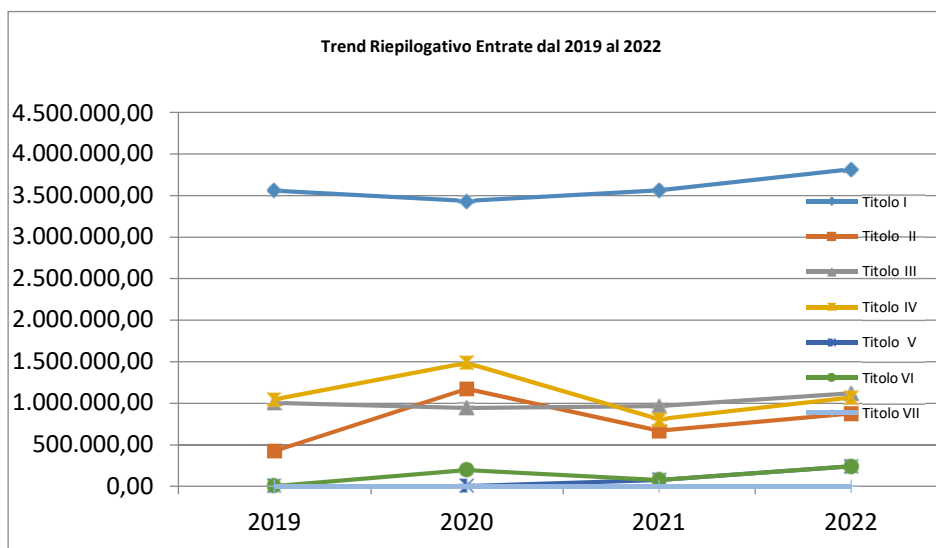
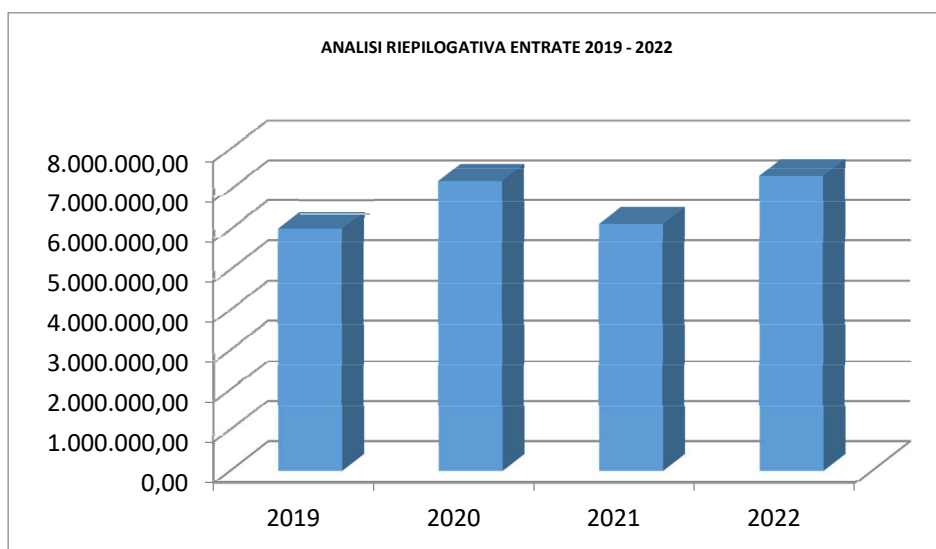
**ANALISI SPESE**

SPESE	2019			2020			2021			2022		
	Stanziato Definitivo	Impegnato (comp.)	Pagato (comp.)	Stanziato Definitivo	Impegnato (comp.)	Pagato (comp.)	Stanziato Definitivo	Impegnato (comp.)	Pagato (comp.)	Stanziato Definitivo	Impegnato (comp.)	Pagato (comp.)
Disavanzo	0,00			0,00			0,00			0,00		
Spese Correnti	5.169.828,86	4.630.483,56	4.211.404,41	5.722.301,26	4.786.891,87	4.024.417,26	5.484.579,02	4.733.215,16	4.106.942,68	6.108.206,97	5.599.455,88	4.557.390,93
Spese in Conto Capitale	2.884.283,60	1.162.708,88	862.094,83	2.957.188,75	1.638.449,37	680.895,49	3.571.863,69	841.860,66	538.997,23	3.413.038,53	1.097.837,30	873.539,32
Spese Att. Finanziarie	0,00	0,00	0,00	0,00	0,00	0,00	205.282,30	75.282,30	0,00	239.319,00	239.319,00	239.319,00
Rimborso di Prestiti	226.000,00	224.477,98	224.477,98	71.950,00	71.705,93	71.705,93	189.720,00	189.709,41	189.709,41	193.397,22	192.455,31	187.803,00
Chiusura Anticipazione	800.000,00	0,00	0,00	800.000,00	0,00	0,00	800.000,00	0,00	0,00	800.000,00	0,00	0,00
Conto di Terzi e Partite di Giro	1.553.200,00	742.518,71	711.474,96	1.556.200,00	670.924,38	628.297,27	1.553.200,00	697.030,65	661.268,66	1.553.200,00	734.555,88	701.149,31
<b>TOTALE SPESE</b>	<b>10.633.312,46</b>	<b>6.760.189,13</b>	<b>6.009.452,18</b>	<b>11.107.640,01</b>	<b>7.167.971,55</b>	<b>5.405.315,95</b>	<b>11.804.645,01</b>	<b>6.537.098,18</b>	<b>5.496.917,98</b>	<b>12.307.161,72</b>	<b>7.863.623,37</b>	<b>6.559.201,56</b>



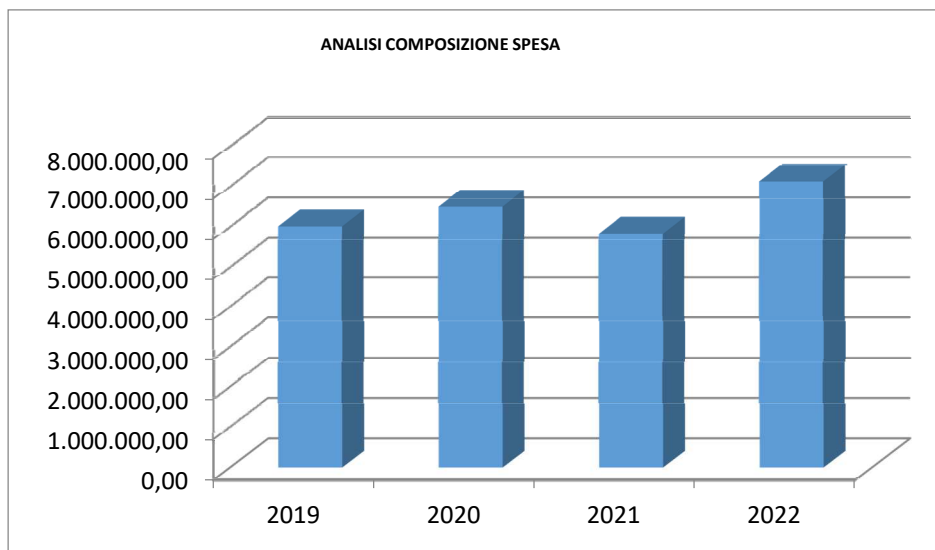
**ANALISI RIEPILOGATIVA ENTRATE DAL 2019 AL 2022**

Situazione su Accertato						
Conto del bilancio	2019	2020	2021	2022	% Scost. 2022/2021	% Scost. 2022/(Media 2019-2020-2021)
Titolo I – Entrate Tributarie	3.557.362,59	3.431.702,27	3.559.534,55	3.816.306,94	7,21	8,53
Titolo II – Trasferimenti Correnti	425.558,59	1.172.167,09	665.007,89	874.023,23	31,43	15,88
Titolo III – Entrate ExtraTributarie	1.003.291,78	941.771,37	961.214,13	1.116.167,97	16,12	15,22
<b>Totale Entrate Correnti</b>	<b>4.986.212,96</b>	<b>5.545.640,73</b>	<b>5.185.756,57</b>	<b>5.806.498,14</b>	<b>11,97</b>	<b>10,83</b>
Titolo IV – Entrate da capitali	1.042.347,32	1.488.125,59	804.213,99	1.065.030,68	32,43	-4,19
Titolo V – Entrate da att. Finanziarie	0,00	0,00	75.282,30	237.855,00	215,95	847,85
Titolo VI - Accensione prestiti	0,00	192.000,00	75.282,30	239.319,00	217,90	168,61
Titolo VII – Anticipazioni	0,00	0,00	0,00	0,00	0,00	0,00
<b>Totale Entrate</b>	<b>6.028.560,28</b>	<b>7.225.766,32</b>	<b>6.140.535,16</b>	<b>7.348.702,82</b>	<b>19,68</b>	<b>13,67</b>



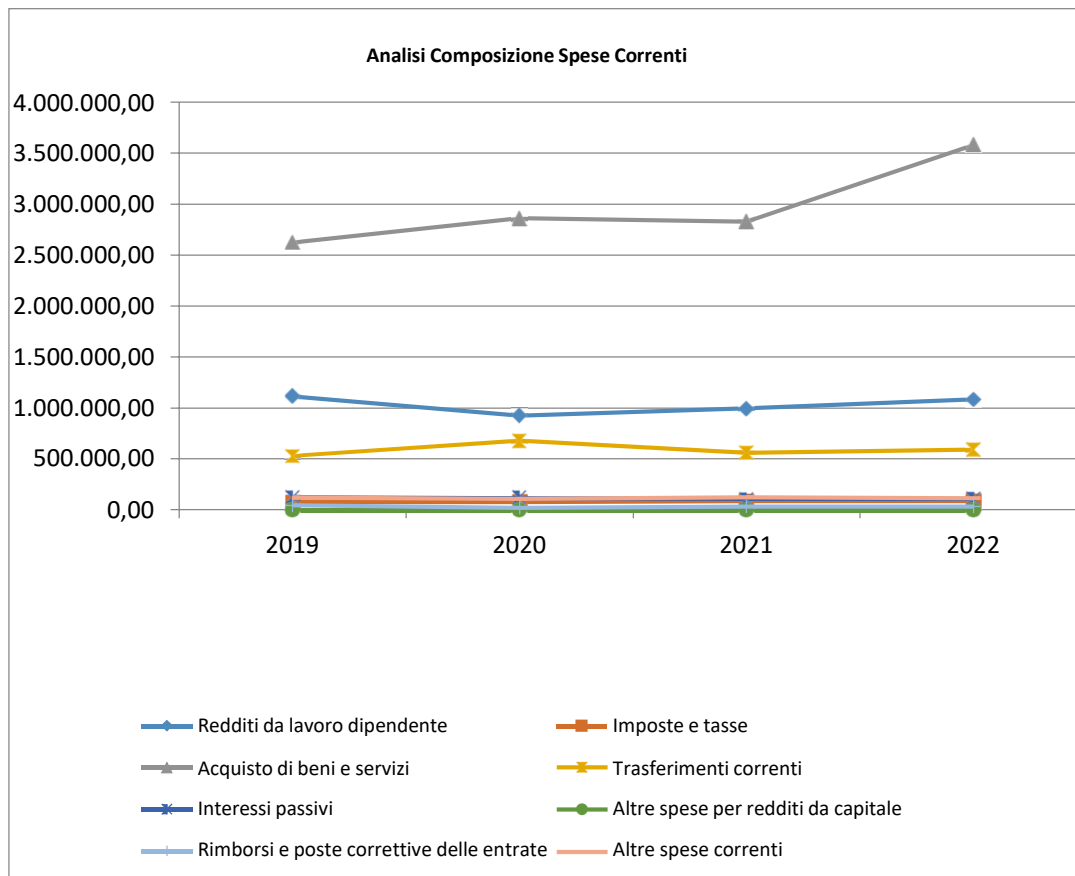
**ANALISI COMPOSIZIONE SPESA (Totali primi 5 titoli)**

Situazione su Impegnato						
Conto del bilancio	2019	2020	2021	2022	% Scost. 2022/2021	% Scost. 2022/(Media 2019-2020-2021)
<b>SPESE</b>						
Titolo I – Spese Correnti	4.630.483,56	4.786.891,87	4.733.215,16	5.599.455,88	18,30	18,71
Titolo II - Spese in Conto Capitale	1.162.708,88	1.638.449,37	841.860,66	1.097.837,30	30,41	-9,59
Titolo III - Spese att. Finanziarie	0,00	0,00	75.282,30	239.319,00	217,90	853,69
Titolo IV - Rimborso di Prestiti	224.477,98	71.705,93	189.709,41	192.455,31	1,45	18,83
Titolo V – Chiusura anticipazione	0,00	0,00	0,00	0,00	0,00	0,00
<b>Totale Spese</b>	<b>6.017.670,42</b>	<b>6.497.047,17</b>	<b>5.840.067,53</b>	<b>7.129.067,49</b>	<b>22,07</b>	<b>16,52</b>



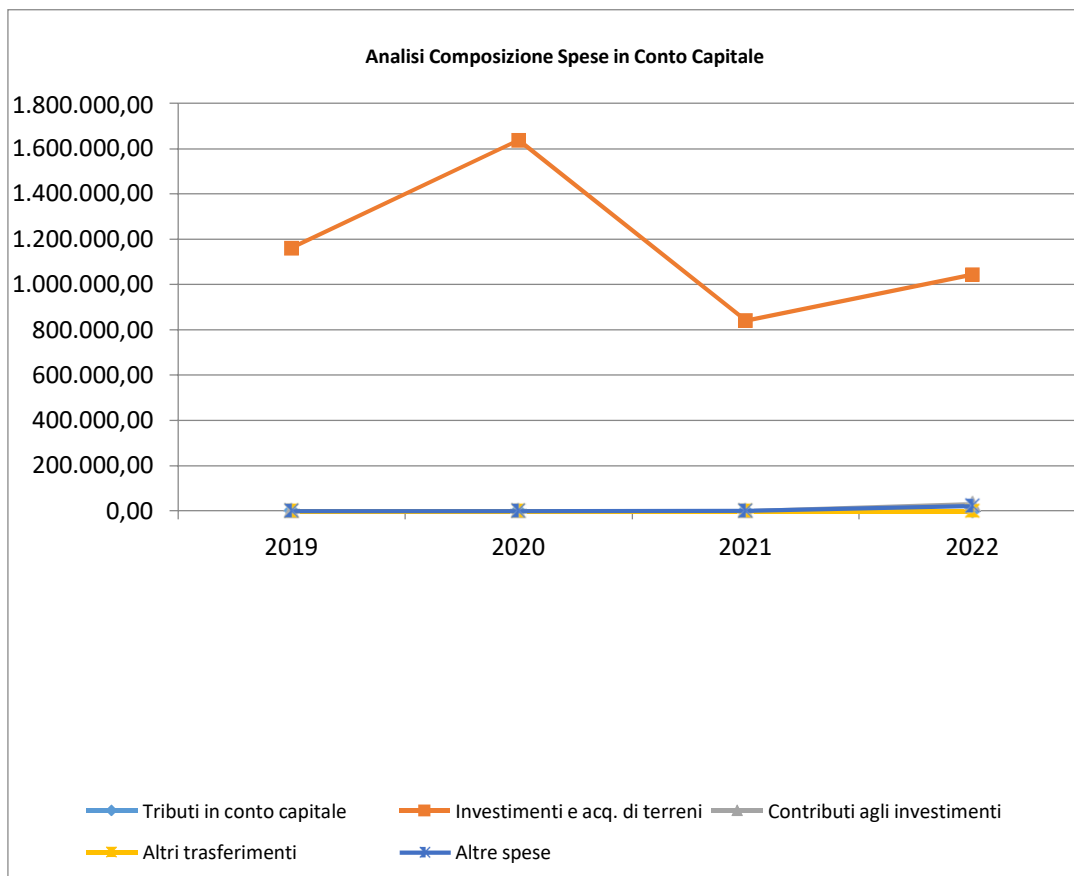
**ANALISI COMPOSIZIONE SPESE PER MACROAGGREGATO DAL 2019 AL 2022**

Situazione su Impegnato						
Conto del bilancio	2019	2020	2021	2022	% Scost. 2022/2021	% Scost. 2022/(Media 2019-2020-2021)
<b>Spese Correnti</b>						
Redditi da lavoro dipendente	1.113.607,25	923.468,60	996.628,74	1.084.020,59	8,77	7,20
Imposte e tasse a carico dell'ente	78.227,77	77.994,88	88.840,69	88.600,20	-0,27	8,46
Acquisto di beni e servizi	2.623.420,76	2.863.832,02	2.827.713,88	3.582.612,78	26,70	29,26
Trasferimenti correnti	529.306,79	675.930,18	557.682,69	590.152,99	5,82	0,43
Interessi passivi	123.206,86	116.261,70	106.041,91	106.813,98	0,73	-7,26
Altre spese per redditi da capitale	0,00	0,00	0,00	0,00	0,00	0,00
Rimborsi e poste correttive delle entrate	41.864,65	20.917,20	31.834,83	31.770,03	-0,20	0,73
Altre spese correnti	120.849,48	108.487,29	124.472,42	115.485,31	-7,22	-2,08
<b>TOTALE</b>	<b>4.630.483,56</b>	<b>4.786.891,87</b>	<b>4.733.215,16</b>	<b>5.599.455,88</b>	<b>18,30</b>	<b>18,71</b>



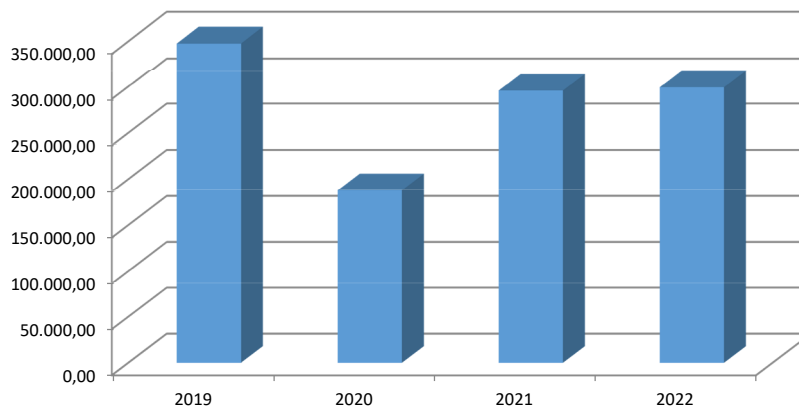


Conto del bilancio	2019	2020	2021	2022	% Scost. 2022/2021	% Scost. 2022/(Media 2019-2020- 2021)
<b>Spese in Conto Capitale</b>						
Tributi in conto capitale a carico dell'ente	0,00	0,00	0,00	0,00	0,00	0,00
Investimenti fissi lordi e acquisto di terreni	1.162.535,21	1.638.449,37	841.121,75	1.044.319,19	24,16	-13,98
Contributi agli investimenti	0,00	0,00	0,00	30.926,15	0,00	0,00
Altri trasferimenti in conto capitale	0,00	0,00	0,00	0,00	0,00	0,00
Altre spese in conto capitale	173,67	0,00	738,91	22.591,96	2.957,47	7.326,84
<b>TOTALE</b>	<b>1.162.708,88</b>	<b>1.638.449,37</b>	<b>841.860,66</b>	<b>1.097.837,30</b>	<b>30,41</b>	<b>-9,59</b>



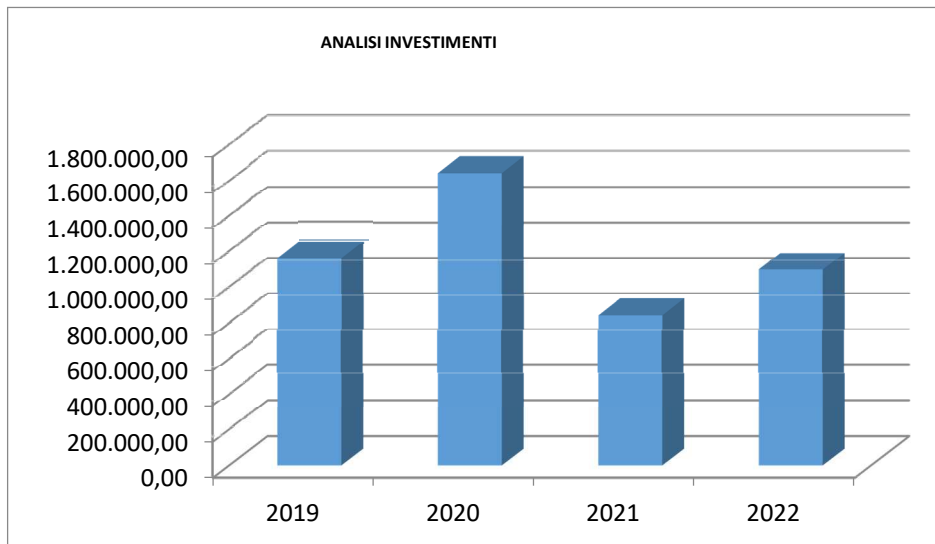
**ANALISI INDEBITAMENTO DAL 2019 AL 2022**

Situazione su Impegnato					
Conto del bilancio	2019	2020	2021	2022	% Scost. 2022/2021
Interessi Passivi	123.206,86	116.261,70	106.041,91	106.813,98	0,73
Quota Capitale Mutui	224.477,98	71.705,93	189.709,41	192.455,31	1,45
<b>Totale</b>	<b>347.684,84</b>	<b>187.967,63</b>	<b>295.751,32</b>	<b>299.269,29</b>	<b>1,19</b>
<b>Variazione Annuale Assoluta</b>		<b>-159.717,21</b>	<b>107.783,69</b>	<b>3.517,97</b>	

**Trend Costo Indebitamento**

**ANALISI INVESTIMENTI DAL 2019 AL 2022**

<b>Situazione su Impegnato</b>					
<b>Conto del bilancio</b>	<b>2019</b>	<b>2020</b>	<b>2021</b>	<b>2022</b>	<b>% Scost. 2022/2021</b>
Missione 1 - Servizi istituzionali, generali e di gestione	138.681,70	581.949,71	156.581,58	96.190,97	-38,57
Missione 4 - Istruzione e diritto allo studio	77.153,58	242.139,08	29.638,68	120.536,00	306,68
Missione 5 - Tutela e valorizzazione dei beni e delle attività culturali	0,00	22.000,00	26.474,00	16.891,83	-36,19
Missione 6 - Politiche giovanili, sport e tempo libero	40.059,85	152.491,65	159.309,51	11.172,37	-92,99
Missione 8 - Assetto del territorio ed edilizia abitativa	173,67	0,00	738,91	0,00	-100,00
Missione 9 - Sviluppo sostenibile e tutela del territorio e dell'ambiente	405.160,23	265.538,04	129.623,89	257.140,45	98,37
Missione 10 - Trasporti e diritto alla mobilità	492.217,61	361.855,66	167.843,54	261.894,00	56,03
Missione 12 - Diritti sociali, politiche sociali e famiglia	9.262,24	3.035,36	69.777,34	94.823,02	35,89
Missione 14 - Sviluppo economico e competitività	0,00	9.439,87	89.819,61	128.111,98	42,63
Missione 17 - Energia e diversificazione delle fonti energetiche	0,00	0,00	12.053,60	111.076,68	821,52
<b>TOTALE MISSIONI:</b>	<b>1.162.708,88</b>	<b>1.638.449,37</b>	<b>841.860,66</b>	<b>1.097.837,30</b>	<b>30,41</b>



**ALLEGATO 4 - D.P.C.M. 22/09/2014**

*Prospetto di cui all'art. 8, comma 1, DL 66/2014 (enti in contabilità finanziaria)*

**ANNO 2022**

Sezione	Livelli	Voce	competenza	cassa
<b>E</b>	<b>I</b>	<b>Entrate correnti di natura tributaria, contributiva e perequativa</b>	<b>3.816.306,94</b>	<b>4.023.509,01</b>
E	II	Tributi	3.428.193,61	3.631.222,04
E	III	Imposte, tasse e proventi assimilati	3.428.193,61	3.631.222,04
E	III	Tributi destinati al finanziamento della sanità	0,00	0,00
E	III	Tributi devoluti e regolati alle autonomie speciali	0,00	0,00
E	III	Compartecipazioni di tributi	0,00	0,00
E	II	Contributi sociali e premi	0,00	0,00
E	III	Contributi sociali e premi a carico del datore di lavoro e dei lavoratori	0,00	0,00
E	III	Contributi sociali a carico delle persone non occupate	0,00	0,00
E	II	Fondi perequativi	388.113,33	392.286,97
E	III	Fondi perequativi da Amministrazioni Centrali	388.113,33	392.286,97
E	III	Fondi perequativi dalla Regione o Provincia autonoma	0,00	0,00
<b>E</b>	<b>I</b>	<b>Trasferimenti correnti</b>	<b>874.023,23</b>	<b>674.427,37</b>
E	II	Trasferimenti correnti	874.023,23	674.427,37
E	III	Trasferimenti correnti da Amministrazioni pubbliche	859.184,23	663.370,37
E	III	Trasferimenti correnti da Famiglie	0,00	0,00
E	III	Trasferimenti correnti da Imprese	12.139,00	8.357,00
E	III	Trasferimenti correnti da Istituzioni Sociali Private	2.700,00	2.700,00
E	III	Trasferimenti correnti dall'Unione Europea e dal Resto del Mondo	0,00	0,00
<b>E</b>	<b>I</b>	<b>Entrate extratributarie</b>	<b>1.116.167,97</b>	<b>996.361,65</b>
E	II	Vendita di beni e servizi e proventi derivanti dalla gestione dei beni	900.811,24	812.891,74
E	III	Vendita di beni	0,00	0,00
E	III	Entrate dalla vendita e dall'erogazione di servizi	667.685,37	592.042,67
E	III	Proventi derivanti dalla gestione dei beni	233.125,87	220.849,07
E	II	Proventi derivanti dall'attività di controllo e repressione delle irregolarità e degli illeciti	29.690,35	29.690,35
E	III	Entrate da amministrazioni pubbliche derivanti dall'attività di controllo e repressione delle irregolarità e degli illeciti	29.690,35	29.690,35
E	III	Entrate da famiglie derivanti dall'attività di controllo e repressione delle irregolarità e degli illeciti	0,00	0,00
E	III	Entrate da Imprese derivanti dall'attività di controllo e repressione delle irregolarità e degli illeciti	0,00	0,00
E	III	Entrate da Istituzioni Sociali Private derivanti dall'attività di controllo e repressione delle irregolarità e degli illeciti	0,00	0,00
E	II	Interessi attivi	6.386,89	6.386,89

E	III	Interessi attivi da titoli o finanziamenti a breve termine	0,00	0,00
E	III	Interessi attivi da titoli o finanziamenti a medio - lungo termine	0,00	0,00
E	III	Altri interessi attivi	6.386,89	6.386,89
E	II	Altre entrate da redditi da capitale	0,00	0,00
E	III	Rendimenti da fondi comuni di investimento	0,00	0,00
E	III	Entrate derivanti dalla distribuzione di dividendi	0,00	0,00
E	III	Entrate derivanti dalla distribuzione di utili e avanzi	0,00	0,00
E	III	Altre entrate da redditi da capitale	0,00	0,00
E	II	Rimborsi e altre entrate correnti	179.279,49	147.392,67
E	III	Indennizzi di assicurazione	8.968,63	8.968,63
E	III	Rimborsi in entrata	79.671,15	47.784,33
E	III	Altre entrate correnti n.a.c.	90.639,71	90.639,71
<b>E</b>	<b>I</b>	<b>Entrate in conto capitale</b>	<b>1.065.030,68</b>	<b>1.271.371,64</b>
E	II	Tributi in conto capitale	0,00	0,00
E	III	Imposte da sanatorie e condoni	0,00	0,00
E	III	Altre imposte in conto capitale	0,00	0,00
E	II	Contributi agli investimenti	87.146,00	102.096,00
E	III	Contributi agli investimenti da amministrazioni pubbliche	87.146,00	102.096,00
E	III	Contributi agli investimenti da Famiglie	0,00	0,00
E	III	Contributi agli investimenti da Imprese	0,00	0,00
E	III	Contributi agli investimenti da Istituzioni Sociali Private	0,00	0,00
E	III	Contributi agli investimenti dall'Unione Europea e dal Resto del Mondo	0,00	0,00
E	III	Contributi agli investimenti direttamente destinati al rimborso di prestiti da amministrazioni pubbliche	0,00	0,00
E	III	Contributi agli investimenti direttamente destinati al rimborso di prestiti da Famiglie	0,00	0,00
E	III	Contributi agli investimenti direttamente destinati al rimborso di prestiti da Imprese	0,00	0,00
E	III	Contributi agli investimenti direttamente destinati al rimborso di prestiti da Istituzioni Sociali Private	0,00	0,00
E	III	Contributi agli investimenti direttamente destinati al rimborso di prestiti dall'Unione Europea e dal Resto del Mondo	0,00	0,00
E	II	Altri trasferimenti in conto capitale	683.982,00	874.472,96
E	III	Trasferimenti in conto capitale per assunzione di debiti dell'amministrazione da parte di amministrazioni pubbliche	0,00	0,00
E	III	Trasferimenti in conto capitale per assunzione di debiti dell'amministrazione da parte di Imprese	0,00	0,00
E	III	Trasferimenti in conto capitale per assunzione di debiti dell'amministrazione da parte dell'Unione Europea e del Resto del Mondo	0,00	0,00
E	III	Trasferimenti in conto capitale da parte di amministrazioni pubbliche per cancellazione di debiti dell'amministrazione	0,00	0,00
E	III	Trasferimenti in conto capitale da parte di Imprese per cancellazione di debiti dell'amministrazione	0,00	0,00

E	III	Trasferimenti in conto capitale da parte dell'Unione Europea e Resto del Mondo per cancellazione di debiti dell'amministrazione	0,00	0,00
E	III	Trasferimenti in conto capitale per ripiano disavanzi pregressi da amministrazioni pubbliche	0,00	0,00
E	III	Trasferimenti in conto capitale per ripiano disavanzi pregressi da Imprese	0,00	0,00
E	III	Trasferimenti in conto capitale per ripiano disavanzi pregressi dall'Unione Europea e dal Resto del Mondo	0,00	0,00
E	III	Altri trasferimenti in conto capitale da amministrazioni pubbliche	330.780,34	521.271,30
E	III	Altri trasferimenti in conto capitale da Famiglie	0,00	0,00
E	III	Altri trasferimenti in conto capitale da Imprese	353.201,66	353.201,66
E	III	Altri trasferimenti in conto capitale da Istituzioni Sociali Private	0,00	0,00
E	III	Altri trasferimenti in conto capitale dall'Unione Europea e dal Resto del Mondo	0,00	0,00
E	II	Entrate da alienazione di beni materiali e immateriali	0,00	0,00
E	III	Alienazione di beni materiali	0,00	0,00
E	III	Cessione di Terreni e di beni materiali non prodotti	0,00	0,00
E	III	Alienazione di beni immateriali	0,00	0,00
E	II	Altre entrate in conto capitale	293.902,68	294.802,68
E	III	Permessi di costruire	174.858,12	175.758,12
E	III	Entrate derivanti da conferimento immobili a fondi immobiliari	0,00	0,00
E	III	Entrate in conto capitale dovute a rimborsi, recuperi e restituzioni di somme non dovute o incassate in eccesso	0,00	0,00
E	III	Altre entrate in conto capitale n.a.c.	119.044,56	119.044,56
<b>E</b>	<b>I</b>	<b>Entrate da riduzione di attività finanziarie</b>	<b>237.855,00</b>	<b>168.481,27</b>
E	II	Alienazione di attività finanziarie	0,00	0,00
E	III	Alienazione di partecipazioni	0,00	0,00
E	III	Alienazione di quote di fondi comuni di investimento	0,00	0,00
E	III	Alienazione di titoli obbligazionari a breve termine	0,00	0,00
E	III	Alienazione di titoli obbligazionari a medio-lungo termine	0,00	0,00
E	II	Riscossione crediti di breve termine	0,00	0,00
E	III	Riscossione crediti di breve termine a tasso agevolato da Amministrazioni Pubbliche	0,00	0,00
E	III	Riscossione crediti di breve termine a tasso agevolato da Famiglie	0,00	0,00
E	III	Riscossione crediti di breve termine a tasso agevolato da Imprese	0,00	0,00
E	III	Riscossione crediti di breve termine a tasso agevolato da Istituzioni Sociali Private	0,00	0,00
E	III	Riscossione crediti di breve termine a tasso agevolato dall'Unione Europea e dal Resto del Mondo	0,00	0,00
E	III	Riscossione crediti di breve termine a tasso non agevolato da Amministrazione Pubbliche	0,00	0,00
E	III	Riscossione crediti di breve termine a tasso non agevolato da Famiglie	0,00	0,00
E	III	Riscossione crediti di breve termine a tasso non agevolato da Imprese	0,00	0,00

E	III	Riscossione crediti di breve termine a tasso non agevolato da Istituzioni Sociali Private	0,00	0,00
E	III	Riscossione crediti di breve termine a tasso non agevolato dall'Unione Europea e dal Resto del Mondo	0,00	0,00
E	II	Riscossione crediti di medio-lungo termine	237.855,00	168.481,27
E	III	Riscossione crediti di medio-lungo termine a tasso agevolato da Amministrazioni Pubbliche	0,00	0,00
E	III	Riscossione crediti di medio-lungo termine a tasso agevolato da Famiglie	0,00	0,00
E	III	Riscossione crediti di medio-lungo termine a tasso agevolato da Imprese	237.855,00	168.481,27
E	III	Riscossione crediti di medio-lungo termine a tasso agevolato da Istituzioni Sociali Private	0,00	0,00
E	III	Riscossione crediti di medio-lungo termine a tasso agevolato dall'Unione Europea e dal Resto del Mondo	0,00	0,00
E	III	Riscossione crediti di medio-lungo termine a tasso non agevolato da Amministrazione Pubbliche	0,00	0,00
E	III	Riscossione crediti di medio-lungo termine a tasso non agevolato da Famiglie	0,00	0,00
E	III	Riscossione crediti di medio-lungo termine a tasso non agevolato da Imprese	0,00	0,00
E	III	Riscossione crediti di medio-lungo termine a tasso non agevolato da Istituzioni Sociali Private	0,00	0,00
E	III	Riscossione crediti di medio-lungo termine a tasso non agevolato dall'Unione Europea e dal Resto del Mondo	0,00	0,00
E	III	Riscossione crediti sorti a seguito di escussione di garanzie in favore di Amministrazioni Pubbliche	0,00	0,00
E	III	Riscossione crediti sorti a seguito di escussione di garanzie in favore di Famiglie	0,00	0,00
E	III	Riscossione crediti sorti a seguito di escussione di garanzie in favore di Imprese	0,00	0,00
E	III	Riscossione crediti sorti a seguito di escussione di garanzie in favore di Istituzioni Sociali Private	0,00	0,00
E	III	Riscossione crediti sorti a seguito di escussione di garanzie in favore dell'Unione Europea e del Resto del Mondo	0,00	0,00
E	II	Altre entrate per riduzione di attività finanziarie	0,00	0,00
E	III	Altre entrate per riduzione di altre attività finanziarie verso Amministrazioni Pubbliche	0,00	0,00
E	III	Altre entrate per riduzione di altre attività finanziarie verso Famiglie	0,00	0,00
E	III	Altre entrate per riduzione di altre attività finanziarie verso Imprese	0,00	0,00
E	III	Altre entrate per riduzione di altre attività finanziarie verso Istituzioni Sociali Private	0,00	0,00
E	III	Altre entrate per riduzione di altre attività finanziarie verso Unione Europea e Resto del Mondo	0,00	0,00
E	III	Prelievi dai conti di tesoreria statale diversi dalla Tesoreria Unica	0,00	0,00
E	III	Prelievi da depositi bancari	0,00	0,00
<b>E</b>	<b>I</b>	<b>Accensione Prestiti</b>	<b>239.319,00</b>	<b>314.601,30</b>
E	II	Emissione di titoli obbligazionari	0,00	0,00
E	III	Emissioni titoli obbligazionari a breve termine	0,00	0,00
E	III	Emissioni titoli obbligazionari a medio-lungo termine	0,00	0,00
E	II	Accensione prestiti a breve termine	0,00	0,00
E	III	Finanziamenti a breve termine	0,00	0,00
E	III	Anticipazioni	0,00	0,00

E	II	Accensione mutui e altri finanziamenti a medio lungo termine	239.319,00	314.601,30
E	III	Finanziamenti a medio lungo termine	239.319,00	314.601,30
E	III	Accensione prestiti da attualizzazione Contributi Pluriennali	0,00	0,00
E	III	Accensione prestiti a seguito di escussione di garanzie	0,00	0,00
E	II	Altre forme di indebitamento	0,00	0,00
E	III	Accensione prestiti - Buoni postali	0,00	0,00
E	III	Accensione Prestiti - Leasing finanziario	0,00	0,00
E	III	Accensione Prestiti - Operazioni di cartolarizzazione	0,00	0,00
E	III	Accensione Prestiti - Derivati	0,00	0,00
E	II	Entrate da destinare al Fondo di ammortamento titoli	0,00	0,00
E	III	Erogazioni liberali a favore del Fondo per l'ammortamento dei titoli di Stato	0,00	0,00
E	III	Altre entrate da destinare al Fondo di ammortamento titoli	0,00	0,00
<b>E</b>	<b>I</b>	<b>Anticipazioni da istituto tesoriere/cassiere</b>	<b>0,00</b>	<b>0,00</b>
E	II	Anticipazioni da istituto tesoriere/cassiere	0,00	0,00
E	III	Anticipazioni da istituto tesoriere/cassiere	0,00	0,00
<b>E</b>	<b>I</b>	<b>Premi di emissione di titoli emessi dall'amministrazione</b>	<b>0,00</b>	<b>0,00</b>
E	II	Premi di emissione di titoli emessi dall'amministrazione	0,00	0,00
E	III	Premi di emissione di titoli emessi dall'amministrazione	0,00	0,00
<b>E</b>	<b>I</b>	<b>Entrate per conto terzi e partite di giro</b>	<b>734.555,88</b>	<b>738.720,88</b>
E	II	Entrate per partite di giro	729.876,44	734.041,44
E	III	Altre ritenute	441.496,13	441.496,13
E	III	Ritenute su redditi da lavoro dipendente	259.494,39	259.494,39
E	III	Ritenute su redditi da lavoro autonomo	27.885,92	27.885,92
E	III	Finanziamento della gestione sanitaria dalla gestione ordinaria della Regione	0,00	0,00
E	III	Altre entrate per partite di giro	1.000,00	5.165,00
E	II	Entrate per conto terzi	4.679,44	4.679,44
E	III	Rimborsi per acquisto di beni e servizi per conto terzi	0,00	0,00
E	III	Trasferimenti da Amministrazioni pubbliche per operazioni conto terzi	0,00	0,00
E	III	Trasferimenti da altri settori per operazioni conto terzi	0,00	0,00
E	III	Depositi di/presso terzi	500,00	500,00
E	III	Riscossione imposte e tributi per conto terzi	0,00	0,00
E	III	Altre entrate per conto terzi	4.179,44	4.179,44



<b>U</b>	<b>I</b>	<b>Spese correnti</b>	<b>5.755.085,96</b>	<b>5.097.543,77</b>
U	II	Redditi da lavoro dipendente	1.084.020,59	1.078.574,67
U	III	Retribuzioni lorde	852.108,21	848.390,62
U	III	Contributi sociali a carico dell'ente	231.912,38	230.184,05
U	II	Imposte e tasse a carico dell'ente	88.600,20	93.821,87
U	III	Imposte, tasse e proventi assimilati a carico dell'ente	88.600,20	93.821,87
U	II	Acquisto di beni e servizi	3.582.612,78	3.134.888,33
U	III	Acquisto di beni	60.970,16	71.422,16
U	III	Acquisto di servizi	3.521.642,62	3.063.466,17
U	II	Trasferimenti correnti	590.152,99	539.889,33
U	III	Trasferimenti correnti a Amministrazioni Pubbliche	366.033,71	295.892,91
U	III	Trasferimenti correnti a Famiglie	41.780,29	38.428,78
U	III	Trasferimenti correnti a Imprese	60.207,94	123.706,44
U	III	Trasferimenti correnti a Istituzioni Sociali Private	122.131,05	81.861,20
U	III	Trasferimenti correnti versati all'Unione Europea e al Resto del Mondo	0,00	0,00
U	II	Trasferimenti di tributi	0,00	0,00
U	III	Trasferimenti di tributi a titolo di devoluzioni	0,00	0,00
U	III	Compartecipazioni di tributi a Amministrazioni Locali non destinate al finanziamento della spesa sanitaria	0,00	0,00
U	III	Trasferimenti di tributi a Amministrazioni Locali per finanziamento spesa sanitaria	0,00	0,00
U	II	Fondi perequativi	0,00	0,00
U	III	Fondi perequativi	0,00	0,00
U	II	Interessi passivi	106.813,98	106.491,61
U	III	Interessi passivi su titoli obbligazionari a breve termine	0,00	0,00
U	III	Interessi passivi su titoli obbligazionari a medio-lungo termine	0,00	0,00
U	III	Interessi passivi su buoni postali	0,00	0,00
U	III	Interessi su finanziamenti a breve termine	0,00	0,00
U	III	Interessi su Mutui e altri finanziamenti a medio lungo termine	106.813,98	106.491,61
U	III	Altri interessi passivi	0,00	0,00
U	II	Altre spese per redditi da capitale	0,00	0,00
U	III	Utili e avanzi distribuiti in uscita	0,00	0,00
U	III	Diritti reali di godimento e servitù onerose	0,00	0,00
U	III	Altre spese per redditi da capitale n.a.c.	0,00	0,00
U	II	Rimborsi e poste correttive delle entrate	31.770,03	31.958,33

U	III	Rimborsi per spese di personale (comando, distacco, fuori ruolo, convenzioni, ecc...)	0,00	0,00
U	III	Rimborsi di imposte in uscita	31.770,03	31.958,33
U	III	Rimborsi di trasferimenti all'Unione Europea	0,00	0,00
U	III	Altri Rimborsi di parte corrente di somme non dovute o incassate in eccesso	0,00	0,00
U	II	Altre spese correnti	271.115,39	111.919,63
U	III	Fondi di riserva e altri accantonamenti	0,00	0,00
U	III	Fondo pluriennale vincolato	155.630,08	0,00
U	III	Versamenti IVA a debito	44.279,42	44.704,42
U	III	Premi di assicurazione	55.173,89	55.173,89
U	III	Spese dovute a sanzioni, risarcimenti e indennizzi	1.032,00	1.032,00
U	III	Altre spese correnti n.a.c.	15.000,00	11.009,32
<b>U</b>	<b>I</b>	<b>Spese in conto capitale</b>	<b>2.187.223,35</b>	<b>1.285.658,85</b>
U	II	Tributi in conto capitale a carico dell'ente	0,00	0,00
U	III	Tributi in conto capitale a carico dell'ente	0,00	0,00
U	III	Altri tributi in conto capitale	0,00	0,00
U	II	Investimenti fissi lordi e acquisto di terreni	1.044.319,19	1.232.140,74
U	III	Beni materiali	853.341,88	1.018.895,40
U	III	Terreni e beni materiali non prodotti	190.977,31	200.557,34
U	III	Beni immateriali	0,00	12.688,00
U	III	Beni materiali acquisiti mediante operazioni di leasing finanziario	0,00	0,00
U	III	Terreni e beni materiali non prodotti acquisiti mediante operazioni di leasing finanziario	0,00	0,00
U	III	Beni immateriali acquisiti mediante operazioni di leasing finanziario	0,00	0,00
U	II	Contributi agli investimenti	30.926,15	30.926,15
U	III	Contributi agli investimenti a Amministrazioni pubbliche	0,00	0,00
U	III	Contributi agli investimenti a Famiglie	0,00	0,00
U	III	Contributi agli investimenti a Imprese	30.926,15	30.926,15
U	III	Contributi agli investimenti a Istituzioni Sociali Private	0,00	0,00
U	III	Contributi agli investimenti all'Unione Europea e al Resto del Mondo	0,00	0,00
U	II	Altri trasferimenti in conto capitale	0,00	0,00
U	III	Altri trasferimenti in conto capitale per assunzione di debiti di amministrazioni pubbliche	0,00	0,00
U	III	Altri trasferimenti in conto capitale per assunzione di debiti di Famiglie	0,00	0,00
U	III	Altri trasferimenti in conto capitale per assunzione di debiti di Imprese	0,00	0,00
U	III	Altri trasferimenti in conto capitale per assunzione di debiti di Istituzioni Sociali Private	0,00	0,00

U	III	Altri trasferimenti in conto capitale per assunzione di debiti dell'Unione Europea e del Resto del Mondo	0,00	0,00
U	III	Altri trasferimenti in conto capitale per cancellazione di crediti verso amministrazioni pubbliche	0,00	0,00
U	III	Altri trasferimenti in conto capitale per cancellazione di crediti verso Famiglie	0,00	0,00
U	III	Altri trasferimenti in conto capitale per cancellazione di crediti verso Imprese	0,00	0,00
U	III	Altri trasferimenti in conto capitale per cancellazione di crediti verso Istituzioni Sociali Private	0,00	0,00
U	III	Altri trasferimenti in conto capitale per cancellazione di crediti verso Unione Europea e Resto del Mondo	0,00	0,00
U	III	Altri trasferimenti in conto capitale verso amministrazioni pubbliche per escussione di garanzie	0,00	0,00
U	III	Altri trasferimenti in conto capitale verso Famiglie per escussione di garanzie	0,00	0,00
U	III	Altri trasferimenti in conto capitale verso Imprese per escussione di garanzie	0,00	0,00
U	III	Altri trasferimenti in conto capitale verso Istituzioni Sociali Private per escussione di garanzie	0,00	0,00
U	III	Altri trasferimenti in conto capitale verso Unione Europea e Resto del Mondo per escussione di garanzie	0,00	0,00
U	III	Trasferimenti in conto capitale erogati a titolo di ripiano disavanzi pregressi ad Amministrazioni pubbliche	0,00	0,00
U	III	Trasferimenti in conto capitale erogati a titolo di ripiano disavanzi pregressi a Famiglie	0,00	0,00
U	III	Trasferimenti in conto capitale erogati a titolo di ripiano disavanzi pregressi a Imprese	0,00	0,00
U	III	Trasferimenti in conto capitale erogati a titolo di ripiano disavanzi pregressi a Istituzioni Sociali Private	0,00	0,00
U	III	Trasferimenti in conto capitale erogati a titolo di ripiano disavanzi pregressi all'Unione Europea e al Resto del Mondo	0,00	0,00
U	III	Altri trasferimenti in conto capitale n.a.c. ad Amministrazioni pubbliche	0,00	0,00
U	III	Altri trasferimenti in conto capitale n.a.c. a Famiglie	0,00	0,00
U	III	Altri trasferimenti in conto capitale n.a.c. a Imprese	0,00	0,00
U	III	Altri trasferimenti in conto capitale n.a.c. a Istituzioni Sociali Private	0,00	0,00
U	III	Altri trasferimenti in conto capitale n.a.c. all'Unione Europea e al Resto del Mondo	0,00	0,00
U	II	Altre spese in conto capitale	1.111.978,01	22.591,96
U	III	Fondi di riserva e altri accantonamenti in c/capitale	0,00	0,00
U	III	Fondi pluriennali vincolati c/capitale	1.089.386,05	0,00
U	III	Fondo crediti di dubbia e difficile esazione in c/capitale	0,00	0,00
U	III	Altri rimborsi in conto capitale di somme non dovute o incassate in eccesso	0,00	0,00
U	III	Altre spese in conto capitale n.a.c.	22.591,96	22.591,96
<b>U</b>	<b>I</b>	<b>Spese per incremento attività finanziarie</b>	<b>239.319,00</b>	<b>314.601,30</b>
U	II	Acquisizioni di attività finanziarie	0,00	0,00
U	III	Acquisizioni di partecipazioni e conferimenti di capitale	0,00	0,00
U	III	Acquisizioni di quote di fondi comuni di investimento	0,00	0,00
U	III	Acquisizione di titoli obbligazionari a breve termine	0,00	0,00
U	III	Acquisizione di titoli obbligazionari a medio-lungo termine	0,00	0,00

U	II	Concessione crediti di breve termine	0,00	0,00
U	III	Concessione crediti di breve periodo a tasso agevolato a Amministrazioni Pubbliche	0,00	0,00
U	III	Concessione crediti di breve periodo a tasso agevolato a Famiglie	0,00	0,00
U	III	Concessione crediti di breve periodo a tasso agevolato a Imprese	0,00	0,00
U	III	Concessione crediti di breve periodo a tasso agevolato a Istituzioni Sociali Private	0,00	0,00
U	III	Concessione crediti di breve periodo a tasso agevolato all'Unione Europea e al Resto del Mondo	0,00	0,00
U	III	Concessione crediti di breve periodo a tasso non agevolato a Amministrazione Pubbliche	0,00	0,00
U	III	Concessione crediti di breve periodo a tasso non agevolato a Famiglie	0,00	0,00
U	III	Concessione crediti di breve periodo a tasso non agevolato a Imprese	0,00	0,00
U	III	Concessione crediti di breve periodo a tasso non agevolato a Istituzioni Sociali Private	0,00	0,00
U	III	Concessione crediti di breve periodo a tasso non agevolato all'Unione Europea e al Resto del Mondo	0,00	0,00
U	II	Concessione crediti di medio-lungo termine	239.319,00	314.601,30
U	III	Concessione Crediti di medio-lungo termine a tasso agevolato a Amministrazione Pubbliche	0,00	0,00
U	III	Concessione Crediti di medio-lungo termine a tasso agevolato a Famiglie	0,00	0,00
U	III	Concessione Crediti di medio-lungo termine a tasso agevolato a Imprese	239.319,00	314.601,30
U	III	Concessione crediti di medio-lungo termine a tasso agevolato a Istituzioni Sociali Private	0,00	0,00
U	III	Concessione Crediti di medio-lungo termine a tasso agevolato all'Unione Europea e al Resto del Mondo	0,00	0,00
U	III	Concessione crediti di medio-lungo termine a tasso non agevolato a Amministrazione Pubbliche	0,00	0,00
U	III	Concessione crediti di medio-lungo termine a tasso non agevolato a Famiglie	0,00	0,00
U	III	Concessione crediti di medio-lungo termine a tasso non agevolato a Imprese	0,00	0,00
U	III	Concessione crediti di medio-lungo termine a tasso non agevolato a Istituzioni Sociali Private	0,00	0,00
U	III	Concessione crediti di medio-lungo termine a tasso non agevolato all'Unione Europea e al Resto del Mondo	0,00	0,00
U	III	Concessione crediti a Amministrazioni Pubbliche a seguito di escussione di garanzie	0,00	0,00
U	III	Concessione crediti a Famiglie a seguito di escussione di garanzie	0,00	0,00
U	III	Concessione crediti a Imprese a seguito di escussione di garanzie	0,00	0,00
U	III	Concessione crediti a Istituzioni Sociali Private a seguito di escussione di garanzie	0,00	0,00
U	III	Concessione crediti a Unione Europea e del Resto del Mondo a seguito di escussione di garanzie	0,00	0,00
U	II	Altre spese per incremento di attività finanziarie	0,00	0,00
U	III	Incremento di altre attività finanziarie verso Amministrazione Pubbliche	0,00	0,00
U	III	Incremento di altre attività finanziarie verso Famiglie	0,00	0,00
U	III	Incremento di altre attività finanziarie verso Imprese	0,00	0,00
U	III	Incremento di altre attività finanziarie verso Istituzioni Sociali Private	0,00	0,00
U	III	Incremento di altre attività finanziarie verso UE e Resto del Mondo	0,00	0,00

U	III	Versamenti ai conti di tesoreria statale (da parte dei soggetti non sottoposti al regime di Tesoreria Unica)	0,00	0,00
U	III	Versamenti a depositi bancari	0,00	0,00
<b>U</b>	<b>I</b>	<b>Rimborso Prestiti</b>	<b>192.455,31</b>	<b>187.803,00</b>
U	II	Rimborso di titoli obbligazionari	0,00	0,00
U	III	Rimborso di titoli obbligazionari a breve termine	0,00	0,00
U	III	Rimborso di titoli obbligazionari a medio-lungo termine	0,00	0,00
U	II	Rimborso prestiti a breve termine	15.040,05	15.040,05
U	III	Rimborso Finanziamenti a breve termine	15.040,05	15.040,05
U	III	Chiusura Anticipazioni	0,00	0,00
U	II	Rimborso mutui e altri finanziamenti a medio lungo termine	177.415,26	172.762,95
U	III	Rimborso Mutui e altri finanziamenti a medio lungo termine	177.415,26	172.762,95
U	III	Rimborso prestiti da attualizzazione Contributi Pluriennali	0,00	0,00
U	II	Rimborso di altre forme di indebitamento	0,00	0,00
U	III	Rimborso prestiti - Buoni postali	0,00	0,00
U	III	Rimborso Prestiti - Leasing finanziario	0,00	0,00
U	III	Rimborso Prestiti - Operazioni di cartolarizzazione	0,00	0,00
U	III	Rimborso prestiti - Derivati	0,00	0,00
U	III	Versamenti al Fondo di ammortamento titoli	0,00	0,00
U	II	Fondi per rimborso prestiti	0,00	0,00
U	III	Fondo per il D.L. n. 35/2013 e successive modificazioni e rifinanziamenti	0,00	0,00
U	III	Altri fondi per rimborso prestiti	0,00	0,00
<b>U</b>	<b>I</b>	<b>Chiusura Anticipazioni ricevute da istituto tesoriere/cassiere</b>	<b>0,00</b>	<b>0,00</b>
U	II	Chiusura Anticipazioni ricevute da istituto tesoriere/cassiere	0,00	0,00
U	III	Chiusura Anticipazioni ricevute da istituto tesoriere/cassiere	0,00	0,00
<b>U</b>	<b>I</b>	<b>Scarti di emissione di titoli emessi dall'amministrazione</b>	<b>0,00</b>	<b>0,00</b>
U	II	Scarti di emissione di titoli emessi dall'amministrazione	0,00	0,00
U	III	Scarti di emissione di titoli emessi dall'amministrazione	0,00	0,00
<b>U</b>	<b>I</b>	<b>Uscite per conto terzi e partite di giro</b>	<b>734.555,88</b>	<b>735.411,30</b>
U	II	Uscite per partite di giro	729.876,44	732.508,02
U	III	Versamenti di altre ritenute	441.496,13	444.127,71
U	III	Versamenti di ritenute su Redditi da lavoro dipendente	259.494,39	259.494,39
U	III	Versamenti di ritenute su Redditi da lavoro autonomo	27.885,92	27.885,92
U	III	Trasferimento di risorse dalla gestione ordinaria alla gestione sanitaria della Regione	0,00	0,00

U	III	Altre uscite per partite di giro	1.000,00	1.000,00
U	II	Uscite per conto terzi	4.679,44	2.903,28
U	III	Acquisto di beni e servizi per conto terzi	4.179,44	2.903,28
U	III	Trasferimenti per conto terzi a Amministrazioni pubbliche	0,00	0,00
U	III	Trasferimenti per conto terzi a Altri settori	0,00	0,00
U	III	Depositi di/presso terzi	500,00	0,00
U	III	Versamenti di imposte e tributi riscosse per conto terzi	0,00	0,00
U	III	Altre uscite per conto terzi	0,00	0,00