

Comune di Crescentino

Allegato n. 11 al D.Lgs. 118/2011

SCHEMA DI BILANCIO CONSOLIDATO (Anno 2022)

CONTO ECONOMICO CONSOLIDATO		2022	2021	riferimento art.2425 cc	riferimento DM 26/4/95
A) COMPONENTI POSITIVI DELLA GESTIONE					
1	Proventi da tributi	3.428.194,00	3.200.776,00		
2	Proventi da fondi perequativi	388.113,00	358.759,00		
3	Proventi da trasferimenti e contributi	2.408.211,00	2.141.468,00		
a	<i>Proventi da trasferimenti correnti</i>	2.398.898,00	1.923.394,00		A5c
b	<i>Quota annuale di contributi agli investimenti</i>	7.570,00	7.570,00		E20c
c	<i>Contributi agli investimenti</i>	1.743,00	210.504,00		
4	Ricavi delle vendite e prestazioni e proventi da servizi pubblici	927.933,00	856.917,00	A1	A1a
a	<i>Proventi derivanti dalla gestione dei beni</i>	240.250,00	157.807,00		
b	<i>Ricavi della vendita di beni</i>	0,00	0,00		
c	<i>Ricavi e proventi dalla prestazione di servizi</i>	687.683,00	699.110,00		
5	Variazioni nelle rimanenze di prodotti in corso di lavorazione, etc. (+/-)	0,00	0,00	A2	A2
6	Variazione dei lavori in corso su ordinazione	0,00	0,00	A3	A3
7	Incrementi di immobilizzazioni per lavori interni	121,00	223,00	A4	A4
8	Altri ricavi e proventi diversi	355.192,00	259.701,00	A5	A5 a e b
TOTALE COMPONENTI POSITIVI DELLA GESTIONE (A)		7.507.764,00	6.817.844,00		
B) COMPONENTI NEGATIVI DELLA GESTIONE					
9	Acquisto di materie prime e/o beni di consumo	61.740,00	54.752,00	B6	B6
10	Prestazioni di servizi	4.621.807,00	3.886.045,00	B7	B7
11	Utilizzo beni di terzi	8.848,00	5.634,00	B8	B8
12	Trasferimenti e contributi	803.650,00	714.953,00		
a	<i>Trasferimenti correnti</i>	772.724,00	714.953,00		
b	<i>Contributi agli investimenti ad altre Amministrazioni pubb.</i>	0,00	0,00		
c	<i>Contributi agli investimenti ad altri soggetti</i>	30.926,00	0,00		
13	Personale	1.234.993,00	1.144.056,00	B9	B9
14	Ammortamenti e svalutazioni	600.923,00	754.793,00	B10	B10
a	<i>Ammortamenti di immobilizzazioni Immateriali</i>	3.846,00	4.600,00	B10a	B10a
b	<i>Ammortamenti di immobilizzazioni materiali</i>	596.527,00	562.852,00	B10b	B10b
c	<i>Altre svalutazioni delle immobilizzazioni</i>	0,00	0,00	B10c	B10c
d	<i>Svalutazione dei crediti</i>	550,00	187.341,00	B10d	B10d
15	Variazioni nelle rimanenze di materie prime e/o beni di consumo (+/-)	-26,00	-87,00	B11	B11
16	Accantonamenti per rischi	0,00	3.939,00	B12	B12
17	Altri accantonamenti	49.186,00	54.708,00	B13	B13
18	Oneri diversi di gestione	138.543,00	164.311,00	B14	B14
TOTALE COMPONENTI NEGATIVI DELLA GESTIONE (B)		7.519.664,00	6.783.104,00		
DIFFERENZA FRA COMP. POSITIVI E NEGATIVI DELLA GESTIONE (A-B)		-11.900,00	34.740,00		
C) PROVENTI ED ONERI FINANZIARI					
<i>Proventi finanziari</i>					
19	Proventi da partecipazioni	0,00	0,00	C15	C15
a	<i>da società controllate</i>	0,00	0,00		
b	<i>da società partecipate</i>	0,00	0,00		
c	<i>da altri soggetti</i>	0,00	0,00		
20	Altri proventi finanziari	6.475,00	22.376,00	C16	C16
Totale proventi finanziari		6.475,00	22.376,00		
<i>Oneri finanziari</i>					
21	Interessi ed altri oneri finanziari	107.310,00	106.528,00	C17	C17
a	<i>Interessi passivi</i>	106.814,00	106.528,00		
b	<i>Altri oneri finanziari</i>	496,00	0,00		
Totale oneri finanziari		107.310,00	106.528,00		
TOTALE (C)		-100.835,00	-84.152,00		
D) RETTIFICHE DI VALORE ATTIVITA' FINANZIARIE					
22	Rivalutazioni	0,00	0,00	D18	D18
23	Svalutazioni	0,00	0,00	D19	D19
TOTALE (D)		0,00	0,00		
E) PROVENTI ED ONERI STRAORDINARI					

24	<u>Proventi straordinari</u>	1.825.782,00	619.376,00	E20	E20
a	<i>Proventi da permessi di costruire</i>	0,00	0,00		
b	<i>Proventi da trasferimenti in conto capitale</i>	683.982,00	334.516,00		
c	<i>Sopravvenienze attive e insussistenze del passivo</i>	1.022.080,00	236.320,00		E20b
d	<i>Plusvalenze patrimoniali</i>	0,00	12.700,00		E20c
e	<i>Altri proventi straordinari</i>	119.720,00	35.840,00		
	Totale proventi	1.825.782,00	619.376,00		
25	<u>Oneri straordinari</u>	886.321,00	485.665,00	E21	E21
a	<i>Trasferimenti in conto capitale</i>	0,00	0,00		
b	<i>Sopravvenienze passive e insussistenze dell'attivo</i>	786.222,00	353.433,00		E21b
c	<i>Minusvalenze patrimoniali</i>	0,00	0,00		E21a
d	<i>Altri oneri straordinari</i>	100.099,00	132.232,00		E21d
	Totale oneri	886.321,00	485.665,00		
	TOTALE (E) (E20-E21)	939.461,00	133.711,00		
	RISULTATO PRIMA DELLE IMPOSTE (A-B+-C+-D+-E)	826.726,00	84.299,00		
26	Imposte	89.823,00	89.384,00	22	22
27	RISULTATO DELL'ESERCIZIO (comprensivo della quota di pertinenza di terzi)	736.903,00	-5.085,00	23	23
29	RISULTATO DELL'ESERCIZIO DI GRUPPO	736.903,00	-5.085,00		
30	RISULTATO DELL'ESERCIZIO DI PERTINENZA DI TERZI	0,00	0,00		

Comune di Crescentino

Allegato n. 11 al D.Lgs. 118/2011

SCHEMA DI BILANCIO CONSOLIDATO (Anno 2022)

STATO PATRIMONIALE CONSOLIDATO (ATTIVO)		2022	2021	riferimento art.2424 CC	riferimento DM 26/4/95
1	A) CREDITI vs.LO STATO ED ALTRE AMMINISTRAZIONI PUBBLICHE PER LA PARTECIPAZIONE AL FONDO DI DOTAZIONE	0,00	0,00	A	A
	TOTALE CREDITI vs PARTECIPANTI (A)	0,00	0,00		
	B) IMMOBILIZZAZIONI				
I	<u>Immobilizzazioni immateriali</u>			BI	BI
1	Costi di impianto e di ampliamento	12.698,00	16.584,00	BI1	BI1
2	Costi di ricerca sviluppo e pubblicità	0,00	0,00	BI2	BI2
3	Diritti di brevetto ed utilizzazione opere dell'ingegno	113,00	127,00	BI3	BI3
4	Concessioni, licenze, marchi e diritti simile	0,00	0,00	BI4	BI4
5	Avviamento	0,00	0,00	BI5	BI5
6	Immobilizzazioni in corso ed acconti	0,00	0,00	BI6	BI6
9	Altre	2,00	34,00	BI7	BI7
	Totale immobilizzazioni immateriali	12.813,00	16.745,00		
	<u>Immobilizzazioni materiali</u>				
II 1	Beni demaniali	1.227.963,00	1.158.644,00		
1.1	Terreni	14.985,00	14.985,00		
1.2	Fabbricati	525.803,00	524.828,00		
1.3	Infrastrutture	298.369,00	225.841,00		
1.9	Altri beni demaniali	388.806,00	392.990,00		
III 2	Altre immobilizzazioni materiali	17.952.545,00	17.778.274,00		
2.1	Terreni	1.720.873,00	1.696.741,00	BII1	BII1
a	<i>di cui in leasing finanziario</i>	0,00	0,00		
2.2	Fabbricati	9.528.167,00	9.465.409,00		
a	<i>di cui in leasing finanziario</i>	0,00	0,00		
2.3	Impianti e macchinari	19.053,00	18.587,00	BII2	BII2
a	<i>di cui in leasing finanziario</i>	0,00	0,00		
2.4	Attrezzature industriali e commerciali	320.887,00	190.277,00	BII3	BII3
2.5	Mezzi di trasporto	125.607,00	30.524,00		
2.6	Macchine per ufficio e hardware	2.591,00	3.881,00		
2.7	Mobili e arredi	17.797,00	22.781,00		
2.8	Infrastrutture	6.016.438,00	6.073.089,00		
2.99	Altri beni materiali	201.132,00	276.985,00		
3	Immobilizzazioni in corso ed acconti	576.396,00	585.183,00	BII5	BII5
	Totale immobilizzazioni materiali	19.756.904,00	19.522.101,00		
IV	<u>Immobilizzazioni Finanziarie</u>				
1	Partecipazioni in	236,00	234,00	BIII1	BIII1
a	<i>imprese controllate</i>	0,00	0,00	BIII1a	BIII1a
b	<i>imprese partecipate</i>	0,00	0,00	BIII1b	BIII1b
c	<i>altri soggetti</i>	236,00	234,00		
2	Crediti verso	146.120,00	0,00	BIII2	BIII2
a	altre amministrazioni pubbliche	0,00	0,00		
b	<i>imprese controllate</i>	0,00	0,00	BIII2a	BIII2a
c	<i>imprese partecipate</i>	0,00	0,00	BIII2b	BIII2b
d	<i>altri soggetti</i>	146.120,00	0,00	BIII2c BIII2d	BIII2d
3	Altri titoli	3.244,00	3.244,00	BIII3	
	Totale immobilizzazioni finanziarie	149.600,00	3.478,00		
	TOTALE IMMOBILIZZAZIONI (B)	19.919.317,00	19.542.324,00		
	C) ATTIVO CIRCOLANTE				
I	<u>Rimanenze</u>				
	Totale	205,00	179,00	CI	CI
II	<u>Crediti</u>				
1	Crediti di natura tributaria	549.951,00	428.761,00		
a	<i>Crediti da tributi destinati al finanziamento della sanità</i>	0,00	0,00		
b	<i>Altri crediti da tributi</i>	543.194,00	417.830,00		
c	<i>Crediti da Fondi perequativi</i>	6.757,00	10.931,00		

	2	Crediti per trasferimenti e contributi		1.232.980,00	1.011.215,00		
	a	verso amministrazioni pubbliche		1.232.980,00	1.011.215,00		
	b	imprese controllate		0,00	0,00		CII2
	c	imprese partecipate		0,00	0,00	CII3	CII3
	d	verso altri soggetti		0,00	0,00		
	3	Verso clienti ed utenti		135.316,00	57.907,00	CII1	CII1
	4	Altri Crediti		257.258,00	244.009,00	CII5	CII5
	a	verso l'erario		592,00	673,00		
	b	per attività svolta per c/terzi		0,00	0,00		
	c	altri		256.666,00	243.336,00		
		Totale crediti		2.175.505,00	1.741.892,00		
III		<u>Attività finanziarie che non costituiscono immobilizzi</u>					
	1	Partecipazioni		0,00	0,00	CIII1,2,3,4,5	CIII1,2,3
	2	Altri titoli		0,00	0,00	CIII6	CIII5
		Totale attività finanziarie che non costituiscono immobilizzi		0,00	0,00		
IV		<u>Disponibilità liquide</u>					
	1	Conto di tesoreria		3.606.561,00	2.928.199,00		
	a	Istituto tesoriere		3.606.561,00	2.928.199,00		CIV1a
	b	presso Banca d'Italia		0,00	0,00		
	2	Altri depositi bancari e postali		8.857,00	7.565,00	CIV1	CIV1b e CIV1c
	3	Denaro e valori in cassa		1,00	0,00	CIV2 e CIV3	CIV2 e CIV3
	4	Altri conti presso la tesoreria statale intestati all'ente		0,00	0,00		
		Totale disponibilità liquide		3.615.419,00	2.935.764,00		
		TOTALE ATTIVO CIRCOLANTE (C)		5.791.129,00	4.677.835,00		
		D) RATEI E RISCONTI					
	1	Ratei attivi		0,00	0,00	D	D
	2	Risconti attivi		28,00	21,00	D	D
		TOTALE RATEI E RISCONTI (D)		28,00	21,00		
		TOTALE DELL'ATTIVO		25.710.474,00	24.220.180,00		


Comune di Crescentino

Allegato n. 11 al D.Lgs. 118/2011

SCHEMA DI BILANCIO CONSOLIDATO (Anno 2022)

STATO PATRIMONIALE CONSOLIDATO (PASSIVO)		2022	2021	riferimento art.2424 CC	riferimento DM 26/4/95
A) PATRIMONIO NETTO					
Patrimonio netto di gruppo					
I	Fondo di dotazione	2.338.245,00	2.338.245,00	AI	AI
II	Riserve	14.445.549,00	14.262.273,00		
b	<i>da capitale</i>	0,00	0,00	AII, AIII	AII, AIII
c	<i>da permessi di costruire</i>	5.530.412,00	5.555.843,00		
d	<i>riserve indisponibili per beni demaniali e patrimoniali indisponibili e per i beni culturali</i>	8.082.590,00	7.882.301,00		
e	<i>altre riserve indisponibili</i>	832.547,00	824.129,00		
f	<i>altre riserve disponibili</i>	0,00	0,00		
III	Risultato economico dell'esercizio	736.903,00	-5.085,00	AIX	AIX
IV	Risultati economici di esercizi precedenti	1.482.884,00	1.500.010,00	AVII	
V	Riserve negative per beni indisponibili	0,00	0,00		
Totale Patrimonio netto di gruppo		19.003.581,00	18.095.443,00		
Patrimonio netto di pertinenza di terzi		0,00	0,00		
VI	Fondo di dotazione e riserve di pertinenza di terzi	0,00	0,00		
VII	Risultato economico dell'esercizio di pertinenza di terzi	0,00	0,00		
Totale Patrimonio netto di pertinenza di terzi		0,00	0,00		
TOTALE PATRIMONIO NETTO (A)		19.003.581,00	18.095.443,00		
B) FONDI PER RISCHI ED ONERI					
1	Per trattamento di quiescenza	0,00	0,00	B1	B1
2	Per imposte	0,00	0,00	B2	B2
3	Altri	149.299,00	101.728,00	B3	B3
4	Fondo di consolidamento per rischi e oneri futuri	0,00	0,00		
TOTALE FONDI RISCHI ED ONERI (B)		149.299,00	101.728,00		
C) TRATTAMENTO DI FINE RAPPORTO		713,00	700,00	C	C
TOTALE T.F.R. (C)		713,00	700,00		
D) DEBITI					
1	Debiti da finanziamento	3.291.427,00	3.158.679,00		
a	<i>prestiti obbligazionari</i>	0,00	0,00	D1e D2	D1
b	<i>v/ altre amministrazioni pubbliche</i>	376.001,00	386.826,00		
c	<i>verso banche e tesoriere</i>	13.869,00	12.457,00	D4	D3 e D4
d	<i>verso altri finanziatori</i>	2.901.557,00	2.759.396,00	D5	
2	Debiti verso fornitori	1.679.635,00	1.493.170,00	D7	D6
3	Acconti	1.287,00	1.237,00	D6	D5
4	Debiti per trasferimenti e contributi	220.759,00	161.971,00		
a	<i>enti finanziati dal servizio sanitario nazionale</i>	0,00	0,00		
b	<i>altre amministrazioni pubbliche</i>	126.754,00	47.146,00		
c	<i>imprese controllate</i>	0,00	0,00	D9	D8
d	<i>imprese partecipate</i>	0,00	0,00	D10	D9
e	<i>altri soggetti</i>	94.005,00	114.825,00		
5	Altri debiti	313.125,00	314.665,00	D12,D13,D14	D11,D12,D13
a	<i>tributari</i>	45.953,00	26.582,00		
b	<i>verso istituti di previdenza e sicurezza sociale</i>	3.416,00	555,00		
c	<i>per attività svolta per c/terzi</i>	0,00	0,00		
d	<i>altri</i>	263.756,00	287.528,00		
TOTALE DEBITI (D)		5.506.233,00	5.129.722,00		
E) RATEI E RISCOINTI E CONTRIBUTI AGLI INVESTIMENTI					
I	Ratei passivi	150.854,00	117.551,00	E	E
II	Risconti passivi	899.794,00	775.036,00	E	E
1	Contributi agli investimenti	494.421,00	416.589,00		
a	<i>da altre amministrazioni pubbliche</i>	493.550,00	415.686,00		
b	<i>da altri soggetti</i>	871,00	903,00		
2	Concessioni pluriennali	243.555,00	251.355,00		

3	Altri risconti passivi		161.818,00	107.092,00		
		TOTALE RATEI E RISCONTI (E)	1.050.648,00	892.587,00		
		TOTALE DEL PASSIVO	25.710.474,00	24.220.180,00		
		CONTI D'ORDINE				
	1) Impegni su esercizi futuri		1.370.190,00	1.246.898,00		
	2) Beni di terzi in uso		0,00	0,00		
	3) Beni dati in uso a terzi		0,00	0,00		
	4) Garanzie prestate a amministrazioni pubbliche		0,00	0,00		
	5) Garanzie prestate a imprese controllate		0,00	0,00		
	6) Garanzie prestate a imprese partecipate		0,00	0,00		
	7) Garanzie prestate a altre imprese		0,00	0,00		
		TOTALE CONTI D'ORDINE	1.370.190,00	1.246.898,00		



Comune di

CRESCENTINO

RELAZIONE SULLA GESTIONE

NOTA INTEGRATIVA

**BILANCIO CONSOLIDATO
ESERCIZIO 2022**

RELAZIONE SULLA GESTIONE

La relazione sulla gestione ha il compito di definire le politiche che hanno retto il Gruppo Amministrazione pubblica (GAP) e definirne gli eventuali scenari futuri.

A tale scopo l'Ente ha adottato una propria deliberazione (n° 188 del 07/09/2023) che ha individuato i soggetti facenti parte del GAP del Comune di CRESCENTINO come meglio specificato di seguito nella nota integrativa.

Le società partecipate, in detto atto definito, risultano strategicamente importanti per l'Ente poiché o conduttrici di servizi pubblici locali, seppur affidati dalle rispettive autorità d'ambito ottimale o poiché erogatrici di servizi di interesse generale.

In conclusione, nel corso dell'esercizio 2023 l'Ente è chiamato ad esprimersi sul proprio assetto societario in risposta agli obblighi introdotti nel panorama normativo dall'articolo 20 del Testo unico in materia di società a partecipazione pubblica approvato con Decreto Legislativo 19 agosto 2016 n° 175 aggiornato con Decreto Legislativo 16 giugno 2017, n° 100 a cui si rimanda per ogni altra informazione di dettaglio ritenuta necessaria.

NOTA INTEGRATIVA

Introduzione

Il decreto legislativo 23 giugno 2011, n.118 (G.U. n. 172 del 26.07.2011), detta le regole sulla armonizzazione dei sistemi contabili, volta a garantire la trasparenza e la comparabilità dei dati di bilancio, che trovano applicazione sia per i bilanci degli enti territoriali, dei loro enti ed organismi strumentali, sia per i conti del settore sanitario.

Il decreto legislativo n. 118/2011 è stato adottato in attuazione della delega conferita al Governo dall'articolo 2, comma 1 e comma 2, lettera h), della legge 5 maggio 2009, n. 42, finalizzata all'armonizzazione dei sistemi contabili e degli schemi di bilancio delle regioni e degli enti locali.

Il provvedimento dispone che le regioni, gli enti locali ed i loro enti strumentali (aziende società, consorzi ed altri) adottino la contabilità finanziaria, cui devono affiancare, a fini conoscitivi un sistema di contabilità economico-patrimoniale, per garantire la rilevazione unitaria dei fatti gestionali sia sotto il profilo finanziario che sotto il profilo economico – patrimoniale.

In ambito di sviluppo del sistema informativo economico – patrimoniale l'Ente locale, in veste di capo gruppo, ha l'onere del coordinamento alla stesura del bilancio consolidato.

Il presente atto ha il compito di illustrare il processo contabile che ha permesso la stesura del primo bilancio consolidato del Comune di CRESCENTINO secondo il dettato del Dlgs 118/2011 e dei principi contabili applicati correlati.

Il bilancio consolidato nel sistema di bilancio di un ente locale

Il bilancio consolidato trova fondamento legislativo nell'articolo 11 – bis del Decreto Legislativo 23 giugno 2011, n.118, così come integrato dal Decreto Legislativo 10 agosto 2014, n. 126, che testualmente recita:

[...] “Gli enti di cui all'art. 1, comma 1, redigono il bilancio consolidato con i propri enti ed organismi strumentali, aziende, società controllate e partecipate, secondo le modalità ed i criteri individuati nel principio applicato del bilancio consolidato di cui all'allegato n. 4/4.

Il bilancio consolidato è costituito dal conto economico consolidato, dallo stato patrimoniale consolidato e dai seguenti allegati:

- a) la relazione sulla gestione consolidata che comprende la nota integrativa;*
- b) la relazione del collegio dei revisori dei conti.*

Ai fini dell'inclusione nel bilancio consolidato, si considera qualsiasi ente strumentale, azienda, società controllata e partecipata, indipendentemente dalla sua forma giuridica pubblica o privata, anche se le attività che svolge sono dissimili da quelle degli altri componenti del gruppo, con l'esclusione degli enti cui si applica il titolo II.

Gli enti di cui al comma 1 possono rinviare l'adozione del bilancio consolidato con riferimento all'esercizio 2016, salvo gli enti che, nel 2014, hanno partecipato alla sperimentazione.”[...]

Come esplicitato, al bilancio consolidato va allegata una relazione comprendente la “*nota integrativa*”, che ha il compito di indicare¹:

[...]

- *“i criteri di valutazione applicati;*
- *le ragioni delle più significative variazioni intervenute nella consistenza delle voci dell’attivo e del passivo rispetto all’esercizio precedente (escluso il primo anno di elaborazione del bilancio consolidato);*
- *distintamente per ciascuna voce, l’ammontare dei crediti e dei debiti di durata residua superiore a cinque anni, e dei debiti assistiti da garanzie reali su beni di imprese incluse nel consolidamento, con specifica indicazione della natura delle garanzie;*
- *la composizione delle voci “ratei e risconti” e della voce “altri accantonamenti” dello stato patrimoniale, quando il loro ammontare è significativo;*
- *la suddivisione degli interessi e degli altri oneri finanziari tra le diverse tipologie di finanziamento;*
- *la composizione delle voci “proventi straordinari” e “oneri straordinari”, quando il loro ammontare è significativo;*
- *cumulativamente per ciascuna categoria, l’ammontare dei compensi spettanti agli amministratori e ai sindaci dell’impresa capogruppo per lo svolgimento di tali funzioni anche in altre imprese incluse nel consolidamento;*
- *per ciascuna categoria di strumenti finanziari derivati il loro fair value ed informazioni sulla loro entità e sulla loro natura.*
- *l’elenco degli enti e delle società che compongono il gruppo con l’indicazione per ciascun componente del gruppo amministrazione pubblica:*
- *della denominazione, della sede e del capitale e se trattasi di una capogruppo intermedia;*
- *delle quote possedute, direttamente o indirettamente, dalla capogruppo e da ciascuno dei componenti del gruppo;*
- *se diversa, la percentuale dei voti complessivamente spettanti nell’assemblea ordinaria.*
- *della ragione dell’inclusione nel consolidato degli enti o delle società se già non risulta dalle indicazioni richieste dalle lettere b) e c) del comma 1;*
- *della ragione dell’eventuale esclusione dal consolidato di enti strumentali o società controllate e partecipante dalla capogruppo;*
- *qualora si sia verificata una variazione notevole nella composizione del complesso delle imprese incluse nel consolidamento, devono essere fornite le informazioni che rendano significativo il confronto fra lo stato patrimoniale e il conto economico dell’esercizio e quelli dell’esercizio precedente (ad esclusione del primo esercizio di redazione del bilancio consolidato);*
- *l’elenco degli enti, le aziende e le società componenti del gruppo comprese nel bilancio consolidato con l’indicazione per ciascun componente:*

¹ Dlgs 118/2011 – Allegato A/4 – Principio contabile applicato concernente il bilancio consolidato – punto 5. – La nota integrativa al bilancio consolidato.

- a) *della percentuale utilizzata per consolidare il bilancio e, al fine di valutare l'effetto delle esternalizzazioni, dell'incidenza dei ricavi imputabili alla controllante rispetto al totale dei ricavi propri, comprensivi delle entrate esternalizzate;*
- b) *delle spese di personale utilizzato a qualsiasi titolo, e con qualsivoglia tipologia contrattuale;*
- c) *delle perdite ripianate dall'ente, attraverso conferimenti o altre operazioni finanziarie, negli ultimi tre anni” [...]*

Il presente documento andrà ad analizzare le richieste informazioni al fine di fornire una piena conoscenza dei risultati del gruppo “Comune di CRESCENTINO”.

Il bilancio consolidato

Criteri di formazione

I bilanci della capogruppo e dei componenti del gruppo, rettificati secondo le modalità indicate nei paragrafi successivi sono aggregati voce per voce, facendo riferimento ai singoli valori contabili, rettificati sommando tra loro i corrispondenti valori dello stato patrimoniale (attivo, passivo e patrimonio netto) e del conto economico (ricavi e proventi, costi e oneri):

- per l'intero importo delle voci contabili con riferimento ai bilanci degli enti strumentali controllati e delle società controllate (cd. **metodo integrale**);

- per un importo proporzionale alla quota di partecipazione, con riferimento ai bilanci delle società partecipate e degli enti strumentali partecipati (cd. **metodo proporzionale**).

Nel caso di applicazione del metodo integrale, nel bilancio consolidato è rappresentata la quota di pertinenza di terzi, sia nello stato patrimoniale che nel conto economico, distintamente da quella del gruppo².

La sterilizzazione delle partite infragruppo:

Il Comune di CRESCENTINO ha adottato quale strumento di rettifica le informazioni dagli enti strumentali partecipati oltre a quanto in possesso nel proprio sistema informativo che ha concorso alle certificazioni propria dell'attestazione ex Decreto Legislativo 23 giugno 2011, n. 118, art. 11 comma 6 lettera j [Verifica dei crediti e debiti reciproci con i propri enti strumentali e le società controllate e partecipate].

Per quanto riguarda il metodo di calcolo in ambito di consolidamento proporzionale i valori dei rapporti infragruppo sono stati eliminati proporzionalmente alla percentuale detenuta.

Si rimanda alla quantificazione numerica riportata nell'appendice A per completezza documentale non arrotondata all'euro.

² Principio contabile applicato concernente il bilancio consolidato – estratto punto 4.4

Il Gruppo Comune di CRESCENTINO
Individuazione dei soggetti del gruppo

Il gruppo “Comune di CRESCENTINO”, a quanto rilevato con la deliberazione della giunta comunale n° 276 del 28/12/2022 e successivamente aggiornata con la Deliberazione n° 188 del 07/09/2023 è stato così individuato:

SOGGETTO	CLASSIF.	METODO	% DI CONSOLIDAMENTO
CO.VE.V.A.R.	ENTE STRUMENTALE PARTECIPATO	METODO PROPORZIONALE	4,1196%
C.I.S.S. di Chivasso	ENTE STRUMENTALE PARTECIPATO	METODO PROPORZIONALE	11,00%
S.I.I. S.p.a.	SOCIETA' PARTECIPATA	METODO PROPORZIONALE	0,0797%

Rispetto a quanto deliberato con proprio atto sopra richiamato nulla è cambiato.

In particolare, un ente strumentale viene classificato, alla luce dell'articolo 11 – ter del dlgs 118/2011, in:

- **ente strumentale controllato** di una regione o di un ente locale di cui all'art. 2 del decreto legislativo 18 agosto 2000, n. 267, l'azienda o l'ente, pubblico o privato, nei cui confronti la regione o l'ente locale ha una delle seguenti condizioni:
 - a) il possesso, diretto o indiretto, della maggioranza dei voti esercitabili nell'ente o nell'azienda;
 - b) il potere assegnato da legge, statuto o convenzione di nominare o rimuovere la maggioranza dei componenti degli organi decisionali, competenti a definire le scelte strategiche e le politiche di settore, nonché a decidere in ordine all'indirizzo, alla pianificazione ed alla programmazione dell'attività di un ente o di un'azienda;
 - c) la maggioranza, diretta o indiretta, dei diritti di voto nelle sedute degli organi decisionali, competenti a definire le scelte strategiche e le politiche di settore, nonché a decidere in ordine all'indirizzo, alla pianificazione ed alla programmazione dell'attività dell'ente o dell'azienda;
 - d) l'obbligo di ripianare i disavanzi, nei casi consentiti dalla legge, per percentuali superiori alla propria quota di partecipazione;
 - e) un'influenza dominante in virtù di contratti o clausole statutarie, nei casi in cui la legge consente tali contratti o clausole. I contratti di servizio pubblico e di concessione, stipulati con enti o aziende che svolgono prevalentemente l'attività oggetto di tali contratti, comportano l'esercizio di influenza dominante.
- **ente strumentale partecipato** da una regione o da un ente locale di cui all'art. 2 del decreto legislativo 18 agosto 2000, n. 267, l'azienda o l'ente, pubblico o privato, nel quale la regione o l'ente locale ha una partecipazione, in assenza delle condizioni proprie degli enti strumentali controllati in precedenza esposte.

Mentre le società sono così definibili³:

- **società controllate** da una regione o da un ente locale la società nella quale la regione o l'ente locale ha una delle seguenti condizioni:
 - a) il possesso, diretto o indiretto, anche sulla scorta di patti parasociali, della maggioranza dei voti esercitabili nell'assemblea ordinaria o dispone di voti sufficienti per esercitare una influenza dominante sull'assemblea ordinaria;
 - b) il diritto, in virtù di un contratto o di una clausola statutaria, di esercitare un'influenza dominante, quando la legge consente tali contratti o clausole.

I contratti di servizio pubblico e gli atti di concessione stipulati con società che svolgono prevalentemente l'attività oggetto di tali contratti, comportano l'esercizio di influenza dominante.
- **società partecipate** dell'amministrazione pubblica capogruppo, costituite dalle società a totale partecipazione pubblica affidatarie dirette di servizi pubblici locali della regione o dell'ente locale indipendentemente dalla quota di partecipazione. A decorrere dal 2018, con riferimento all'esercizio 2017 la definizione di società partecipata è estesa alle società nelle quali la regione o l'ente locale, direttamente o indirettamente, dispone di una quota significativa di voti, esercitabili in assemblea, pari o superiore al 20 per cento, o al 10 per cento se trattasi di società quotata.

Gli enti, le aziende e le società di seguito riportate concorrono a comporre il gruppo amministrazione pubblica, in applicazione delle indicazioni formulate nel principio contabile applicato concernente il bilancio consolidato, e sono la base da cui occorre partire per definire i componenti del gruppo che confluiranno nel bilancio consolidato.

Società / Consorzi	Codice fiscale	Misura partecipazione	Entre strumentale controllato	Entre strumentale partecipato	Società controllata	Società partecipata
CO.VE.V.A.R.	02274270020	4,1196%		x		
C.I.S.S. di Chivasso	07224580014	11,00%		x		
S.I.I. S.p.a.	94005970028	0,0797%				x

Il bilancio consolidato ha il compito di rappresentare in modo veritiero e corretto la situazione finanziaria e patrimoniale e il risultato economico della complessiva attività svolta dall'ente attraverso le proprie articolazioni organizzative, i suoi enti strumentali e le sue società controllate e partecipate.

In questo ambito concorrono a formare il "perimetro di consolidamento" soggetti economici che non sono in stato di fallimento poiché non garanti di una gestione dell'attività ad essi assegnata tramite contratto di servizio o convenzione, o che non risultino per natura irrilevanti.

Secondo il richiamato principio contabile applicato concernente il bilancio consolidato, un ente o società è irrilevante ai fini del consolidamento se *"il bilancio di un componente del gruppo è irrilevante"*

³ Articolo 11 – quater ed articolo 11 –quinquies del DLGS 118/2011

ai fini della rappresentazione veritiera e corretta della situazione patrimoniale e finanziaria e del risultato economico del gruppo.

Sono considerati irrilevanti i bilanci che presentano, per ciascuno dei seguenti parametri, una incidenza inferiore al 10 per cento per gli enti locali e al 5 per cento per le Regioni e le Province autonome rispetto alla posizione patrimoniale, economico e finanziaria della capogruppo:

- totale dell'attivo,*
- patrimonio netto,*
- totale dei ricavi caratteristici.*

Al fine di garantire la significatività del bilancio consolidato gli enti possono considerare non irrilevanti i bilanci degli enti e delle società che presentano percentuali inferiori a quelle sopra richiamate.

La percentuale di irrilevanza riferita ai "ricavi caratteristici" è determinata rapportando i componenti positivi di reddito che concorrono alla determinazione del valore della produzione dell'ente o società controllata o partecipata al totale dei "A) Componenti positivi della gestione" dell'ente".

Per le regioni, la verifica di irrilevanza dei bilanci degli enti o società non sanitari controllati o partecipati è effettuata rapportando i componenti positivi di reddito che concorrono alla determinazione del valore della produzione dell'ente o della società al totale dei "A) Componenti positivi della gestione" della regione al netto dei componenti positivi della gestione riguardanti il perimetro sanitario".

In ogni caso, sono considerate irrilevanti, e non oggetto di consolidamento, le quote di partecipazione inferiori all'1% del capitale della società partecipata".

Da quanto esposto, i soggetti facente parte del perimetro di consolidamento, nel rispetto del combinato disposto del criterio della "rilevanza" ottemperato con il criterio della "significatività", sono così individuati:

SOGGETTO	CLASSIF.	METODO	% DI CONSOLIDAMENTO	COSTO PERSONALE RELATIVO	INCIDENZA RICAVI SU TOTALE RICAVI
CO.VE.V.A.R.	ENT. STRUM. PART	PROPORZIONALE	4,12%	0,45%	9,73%
C.I.S.S. di Chivasso	ENT. STRUM. PART	PROPORZIONALE	11,00%	8,68%	14,30%
S.I.I. S.p.a.	SOC. PARTECIP	PROPORZIONALE	0,08%	0,16%	0,15%

Maggiori dettagli sulle valutazioni ed i calcoli effettuati si possono ritrovare nella delibera sopra menzionata.

Il bilancio consolidato**I criteri di valutazione**

L'analisi della comparazione dei criteri di valutazione è stata effettuata nei confronti delle società partecipate e degli enti strumentali controllati facenti parte del perimetro di consolidamento al fine di esplicitare le regole che hanno portato alla stesura dei rispettivi bilanci ed evidenziare la necessità o meno di effettuare delle variazioni contabili ritenute necessarie per omogeneizzare i dati in essi ricompresi.

Ciò premesso, dall'analisi della nota integrativa dei soggetti partecipanti al perimetro di consolidamento si evince che le diverse poste patrimoniali sono complessivamente valutate con i medesimi criteri e principi di valutazione. Non si rendono quindi necessarie correzioni o variazioni ai principi adottati dalle società rientranti nel perimetro di consolidamento.

Si sottolinea che eventuali difformità nei principi contabili adottati dalla partecipata sono accettabili, secondo il principio contabile applicato del bilancio consolidato, se essi non sono rilevanti, sia in termini quantitativi che qualitativi, rispetto al valore consolidato della voce in questione.

Il bilancio consolidato**Analisi delle principali poste patrimoniali ed economiche**

Seguendo quanto disposto dalla normativa e dai principi contabili applicati, occorre indicare nella presente nota integrativa le principali variazioni nelle consistenze delle voci dell'attivo e del passivo rispetto all'esercizio precedente.

STATO PATRIMONIALE CONSOLIDATO (ATTIVO)	Anno 2022 (a)	Anno 2021 (b)	Variazione
TOTALE CREDITI vs PARTECIPANTI (A)	-	-	-
Immobilizzazioni Immateriali	12.813,00	16.745,00	-3.932,00
Immobilizzazioni Materiali	19.756.904,00	19.522.101,00	234.803,00
Immobilizzazioni Finanziarie	149.600,00	3.478,00	146.122,00
TOTALE IMMOBILIZZAZIONI (B)	19.919.317,00	19.542.324,00	376.993,00
Rimanenze	205,00	179,00	26,00
Crediti	2.175.505,00	1.741.892,00	433.613,00
Attività finanziarie che non costituiscono immobilizzi	0,00	0,00	0,00
Disponibilità liquide	3.615.419,00	2.935.764,00	679.655,00
TOTALE ATTIVO CIRCOLANTE (C)	5.791.129,00	4.677.835,00	1.113.294,00
RATEI E RISCONTI (D)	28,00	21,00	7,00
TOTALE DELL'ATTIVO	25.710.474,00	24.220.180,00	1.490.294,00

STATO PATRIMONIALE CONSOLIDATO (PASSIVO)	Bilancio consolidato Anno 2022 (a)	Bilancio consolidato Anno 2021 (a)	Variazione
PATRIMONIO NETTO (A)	19.003.581,00	18.095.443,00	908.138,00
FONDI PER RISCHI ED ONERI (B)	149.299,00	101.728,00	47.571,00
TRATTAMENTO DI FINE RAPPORTO (C)	713,00	700,00	13,00
DEBITI (D)	5.506.233,00	5.129.722,00	376.511,00
RATEI E RISCONTI E CONTRIBUTI AGLI INVESTIMENTI (E)	1.050.648,00	892.587,00	158.061,00
TOTALE DEL PASSIVO	25.710.474,00	24.220.180,00	1.490.294,00
CONTI D'ORDINE	1.370.190,00	1.246.898,00	123.292,00

CONTO ECONOMICO	Bilancio consolidato Anno 2022 (a)	Bilancio consolidato Anno 2021 (a)	Variazione
A) COMPONENTI POSITIVI DELLA GESTIONE	7.507.764,00	6.817.844,00	689.920,00
B) COMPONENTI NEGATIVI DELLA GESTIONE	7.519.664,00	6.783.104,00	736.560,00
DIFFERENZA FRA COMP. POSITIVI E NEGATIVI DELLA GESTIONE (A-B)	-11.900,00	34.740,00	-46.640,00
C) PROVENTI ED ONERI FINANZIARI	-100.835,00	-84.152,00	-16.683,00
<i>Proventi finanziari</i>	6.475,00	22.376,00	-15.901,00
<i>Oneri finanziari</i>	107.310,00	106.528,00	782,00
D) RETTIFICHE DI VALORE ATTIVITA' FINANZIARIE	0,00	0,00	0,00
<i>Rivalutazioni</i>	0,00	0,00	0,00
<i>Svalutazioni</i>	0,00	0,00	0,00
E) PROVENTI ED ONERI STRAORDINARI	939.461,00	133.711,00	805.750,00
<i>Proventi straordinari</i>	1.825.782,00	619.376,00	1.206.406,00
<i>Oneri straordinari</i>	886.321,00	485.665,00	400.656,00
RISULTATO PRIMA DELLE IMPOSTE (A-B+-C+-D+-E)	826.726,00	84.299,00	742.427,00
Imposte	89.823,00	89.382,00	441,00
RISULTATO DELL'ESERCIZIO (comprensivo della quota di pertinenza di terzi)	736.903,00	-5.083,00	741.986,00

Il bilancio consolidato

Analisi dell'ammontare dei crediti e dei debiti

Quanto richiesto dal principio contabile applicato concernente il bilancio consolidato in ambito di crediti e debiti è inerente all'esistenza, con la relativa rappresentazione per ciascuna voce, di crediti e debiti di durata residua superiore ad anni cinque.

Tale fattispecie è presente nel bilancio consolidato così quantificata:

Ente	Crediti entro 5 anni	Crediti oltre i 5 anni	
COMUNE DI CRESCENTINO	1.539.629	-	
CO.VE.V.A.R.	248.621	-	
C.I.S.S. CHIVASSO	380.037,71	-	
S.I.I. spa	7.217,29	-	
	2.175.505	-	2.175.505

Non sono presenti crediti di gruppo con scadenza oltre 5 anni.

Di seguiti si riportano per voce di bilancio e soggetto debitore originario i debiti con vita residua superiore ad anni 5:

Ente	Debiti entro 5 anni	Debiti oltre i 5 anni	
COMUNE DI CRESCENTINO	5.092.123	-	
CO.VE.V.A.R.	234.806	-	
C.I.S.S. CHIVASSO	159.028	-	
S.I.I. spa	20.275	-	
	5.506.232	-	5.506.232

All'analisi da effettuare sui debiti occorre aggiungere anche il dover evidenziare se esistono debiti assistiti da garanzie reali su beni di imprese incluse nel perimetro di consolidamento.

Dai documenti di commento ai diversi bilanci analizzati non risultano garanzie a natura ipotecaria rilasciate dai soggetti facente parte del perimetro di consolidamento.

Il bilancio consolidato

La composizione delle voci "ratei e risconti" e della voce "altri accantonamenti"

Lo schema tipo della nota integrativa richiede l'analisi delle poste, ove ritenute significative, classificate come ratei e risconti attivi o passivi e degli altri accantonamenti presenti nello stato patrimoniale.

Dalla tabella seguente si evince l'esiguità delle poste contabili dell'attivo richiamate, salvo per quanto riguarda i ratei e i risconti passivi, nonché gli altri accantonamenti, il tutto esplicitato nella seguente rappresentazione:

	Bilancio consolidato	% sul totale di bilancio
Ratei attivi	0	0
Risconti attivi	28	<0,1%
Ratei Passivi	150.854,00	0,6 %
Risconti Passivi	899.794,00	3,5 %
Altri accantonamenti	49.186,00	0,6 %

Il bilancio consolidato**La suddivisione degli interessi e altri oneri finanziaria nelle tipologie di finanziamento**

Per quanto concerne la distribuzione degli oneri finanziari nelle diverse tipologie di finanziamento si propone la seguente tabella:

Ente	Debito Vs Banche	Altri	
COMUNE DI CRESCENTINO	0	2.901.557	
CO.VE.V.A.R.	0	0	
C.I.S.S. CHIVASSO	0	0	
S.I.I. spa	13.868	0	
	13.868	2.901.557	2.915.425

Il bilancio consolidato**La composizione dei proventi e degli oneri straordinari**

I proventi straordinari così come cumulati nel bilancio consolidato ammontano ad euro 1.825.782 derivanti per la quasi totalità dal conto economico del Comune di CRESCENTINO.

Gli oneri straordinari sono iscritti nel conto economico consolidato per un valore complessivo di euro 886.320 € anch'essi derivanti per la quasi totalità dal conto economico del Comune di CRESCENTINO.

	Consolidato	COMUNE DI CRESCENTINO	
Proventi straordinari	1.825.782	1.808.300	98%
Oneri straordinari	886.320	878.224	90%

Il bilancio consolidato**Analisi degli strumenti derivati**

Fattispecie non ricorrente

Appendice A) – sterilizzazione partite infragruppo Stato Patrimoniale Attivo

STATO PATRIMONIALE CONSOLIDATO (ATTIVO)		CRESCENTINO		CO.VE.V.A.R.		C.I.S.S. di Chivasso		S.I.I. S.p.a.		AGGREGATO	2022
		+	-	4,1196%	+	-	11,00%	+	-	0,0797%	
1	A) CREDITI vs. LO STATO ED ALTRE AMMINISTRAZIONI PUBBLICHE PER LA PARTECIPAZIONE AL FONDO DI DOTAZIONE	-	-	-	-	-	-	-	-	-	-
	TOTALE CREDITI vs PARTECIPANTI (A)	-	-	-	-	-	-	-	-	-	-
I	B) IMMOBILIZZAZIONI	-	-	-	-	-	-	-	-	-	-
	Immobilizzazioni immateriali	-	-	-	-	-	-	-	-	-	-
1	costi di impianto e di ampliamento	12.676,72	-	-	-	-	-	21,50	-	12.698,22	12.698,22
2	costi di ricerca sviluppo e pubblicità	-	-	-	-	-	-	-	-	-	-
3	diritti di brevetto ed utilizzazione opere dell'ingegno	-	-	-	-	-	-	113,24	-	113,24	113,24
4	concessioni, licenze, marchi e diritti simile	-	-	-	-	-	-	-	-	-	-
5	avviamento	-	-	-	-	-	-	-	-	-	-
6	immobilizzazioni in corso ed acconti	-	-	-	-	-	-	-	-	-	-
9	altre	-	-	-	-	-	-	1,67	-	1,67	1,67
	Totale immobilizzazioni immateriali	12.676,72	-	-	-	-	-	136,41	-	12.813,13	12.813,13
	Immobilizzazioni materiali (3)	-	-	-	-	-	-	-	-	-	-
II 1	Beni demaniali	1.227.964,27	-	-	-	-	-	-	-	1.227.964,27	1.227.964,27
1.1	Terreni	14.985,36	-	-	-	-	-	-	-	14.985,36	14.985,36
1.2	Fabbricati	525.803,39	-	-	-	-	-	-	-	525.803,39	525.803,39
1.3	Infrastrutture	298.369,22	-	-	-	-	-	-	-	298.369,22	298.369,22
1.9	Altri beni demaniali	388.806,30	-	-	-	-	-	-	-	388.806,30	388.806,30
III 2	Altre immobilizzazioni materiali (3)	17.736.530,71	-	-	2.470,66	-	198.785,34	-	-	14.758,23	17.952.544,94
2.1	Terreni	1.720.873,40	-	-	-	-	-	-	-	1.720.873,40	1.720.873,40
a	di cui in leasing finanziario	-	-	-	-	-	-	-	-	-	-
2.2	Fabbricati	9.337.740,83	-	-	2.470,66	-	187.951,86	-	-	3,20	9.528.166,56
a	di cui in leasing finanziario	-	-	-	-	-	-	-	-	-	-
2.3	Impianti e macchinari	4.245,02	-	-	-	-	496,73	-	-	14.311,46	19.053,21
a	di cui in leasing finanziario	-	-	-	-	-	-	-	-	-	-
2.4	Attrezzature industriali e commerciali	316.510,42	-	-	-	-	4.226,42	-	-	150,24	320.887,08
2.5	Mezzi di trasporto	122.947,95	-	-	-	-	2.658,76	-	-	125.606,71	125.606,71
2.6	Macchine per ufficio e hardware	-	-	-	-	-	2.591,09	-	-	2.591,09	2.591,09
2.7	Mobili e arredi	16.936,71	-	-	-	-	860,48	-	-	17.797,19	17.797,19
2.8	Infrastrutture	6.016.438,13	-	-	-	-	-	-	-	6.016.438,13	6.016.438,13
2.9	Diritti reali di godimento	-	-	-	-	-	-	-	-	-	-
2.99	Altri beni materiali	200.838,25	-	-	-	-	-	-	-	293,32	201.131,57
3	Immobilizzazioni in corso ed acconti	499.109,87	-	-	36.911,62	-	38.196,88	-	-	2.177,38	576.395,75
	Totale immobilizzazioni materiali	19.463.604,85	-	-	39.382,28	-	236.982,22	-	-	16.935,61	19.756.904,96
IV	Immobilizzazioni Finanziarie (1)	-	-	-	-	-	-	-	-	-	-
1	Partecipazioni in	842.807,88	-	842.578,97	-	-	-	-	-	6,38	842.814,26
a	imprese controllate	-	-	-	-	-	-	-	-	-	-
b	imprese partecipate	842.578,97	-	842.578,97	-	-	-	-	-	842.578,97	842.578,97
c	altri soggetti	228,91	-	-	-	-	-	-	-	6,38	235,29
2	Crediti verso	146.120,03	-	-	-	-	-	-	-	146.120,03	146.120,03
a	altre amministrazioni pubbliche	-	-	-	-	-	-	-	-	-	-
b	imprese controllate	-	-	-	-	-	-	-	-	-	-
c	imprese partecipate	-	-	-	-	-	-	-	-	-	-
d	altri soggetti	146.120,03	-	-	-	-	-	-	-	146.120,03	146.120,03
3	Altri titoli	3.244,24	-	-	-	-	-	-	-	3.244,24	3.244,24
	Totale immobilizzazioni finanziarie	992.172,15	-	842.578,97	39.382,28	-	236.982,22	-	-	6,38	992.178,53
	TOTALE IMMOBILIZZAZIONI (B)	20.468.453,72	-	842.578,97	39.382,28	-	236.982,22	-	-	17.078,40	20.761.896,62
	C) ATTIVO CIRCOLANTE	-	-	-	-	-	-	-	-	-	-
I	Rimanenze	-	-	-	-	-	-	-	-	204,95	204,95
	Totale	-	-	-	-	-	-	-	-	204,95	204,95
II	Crediti (2)	-	-	-	-	-	-	-	-	-	-
1	Crediti di natura tributaria	549.101,48	-	-	-	-	850,08	-	-	549.951,56	549.951,56
a	Crediti da tributi destinati al finanziamento della sanità	-	-	-	-	-	-	-	-	-	-
b	Altri crediti da tributi	542.344,15	-	-	-	-	850,08	-	-	543.194,23	543.194,23
c	Crediti da Fondi perequativi	6.757,33	-	-	-	-	-	-	-	6.757,33	6.757,33
2	Crediti per trasferimenti e contributi	664.022,88	-	-	204.272,58	3.824,47	368.509,12	-	-	1.236.804,57	1.232.980,11
a	verso amministrazioni pubbliche	664.022,88	-	-	204.272,58	3.824,47	368.509,12	-	-	1.236.804,57	1.232.980,11
b	imprese controllate	-	-	-	-	-	-	-	-	-	-
c	imprese partecipate	-	-	-	-	-	-	-	-	-	-
d	verso altri soggetti	-	-	-	-	-	-	-	-	-	-
3	Verso clienti ed utenti	124.793,05	-	-	-	-	4.042,63	-	-	6.480,38	135.316,06
4	Altri Crediti	201.818,05	-	106,34	48.172,69	-	6.635,88	-	-	736,91	257.363,53
a	verso l'erario	-	-	-	-	-	-	-	-	591,64	591,64
b	per attività svolta per c/terzi	-	-	-	-	-	-	-	-	-	-
c	altri	201.818,05	-	106,34	48.172,69	-	6.635,88	-	-	145,27	256.665,55
	Totale crediti	1.539.735,46	-	106,34	252.445,27	3.824,47	380.037,71	-	-	7.217,29	2.179.435,73
III	ATTIVITA' FINANZIARIE CHE NON COSTITUISCONO IMMOBILIZZI	-	-	1.539.629,12	-	248.620,80	-	-	-	-	1.788.249,93
1	partecipazioni	-	-	-	-	-	-	-	-	-	-
2	altri titoli	-	-	-	-	-	-	-	-	-	-
	Totale attività finanziarie che non costituiscono immobilizzi	-	-	-	-	-	-	-	-	-	-
IV	DISPONIBILITA' LIQUIDE	-	-	-	-	-	-	-	-	-	-
1	Conto di tesoreria	2.953.210,91	-	-	38.406,44	-	614.943,06	-	-	3.606.560,41	3.606.560,41
a	Istituto tesoriere	2.953.210,91	-	-	38.406,44	-	614.943,06	-	-	3.606.560,41	3.606.560,41
b	presso Banca d'Italia	-	-	-	-	-	-	-	-	-	-
2	Altri depositi bancari e postali	6.885,92	-	-	-	-	-	-	-	1.971,42	8.857,34
3	Denaro e valori in cassa	-	-	-	-	-	-	-	-	1,30	1,30
4	Altri conti presso la tesoreria statale intestati all'ente	-	-	-	-	-	-	-	-	-	-
	Totale disponibilità liquide	2.960.096,83	-	-	38.406,44	-	614.943,06	-	-	1.972,73	3.615.419,06
	TOTALE ATTIVO CIRCOLANTE (C)	4.499.832,29	-	106,34	290.851,71	3.824,47	994.980,76	-	-	9.394,97	5.795.059,74
	D) RATEI E RISCONTI	-	-	-	-	-	-	-	-	-	-
1	Ratei attivi	-	-	-	-	-	-	-	-	-	-
2	Risconti attivi	-	-	-	-	-	-	-	-	27,82	27,82
	TOTALE RATEI E RISCONTI (D)	-	-	-	-	-	-	-	-	27,82	27,82
	TOTALE DELL'ATTIVO	24.968.286,01	-	842.685,31	330.233,99	3.824,47	1.231.962,99	-	-	26.501,18	26.556.984,17
											25.710.474,40

Appendice A) – sterilizzazione partite infragruppo Stato Patrimoniale Passivo

STATO PATRIMONIALE CONSOLIDATO (PASSIVO)		CRESCENTINO		CO.VE.V.A.R.		C.I.S.S. di Chivasso		S.I.I. S.p.a.		AGGREGATO	2022	
		+	-	4,1196%	+	-	11,00%	+	-	0,0797%	+	-
A) PATRIMONIO NETTO												
Patrimonio netto di gruppo												
I	Fondo di dotazione	2.338.244,58		43.322,37		43.322,37	-			-		
II	Riserve	14.445.550,19	0,01	33.201,76	-	33.201,76	554.997,06	-	554.997,06	3.920,58	-	3.920,58
b	da capitale	-		-		-	367.045,20		367.045,20	1.128,24		1.128,24
c	da permessi di costruire	5.530.412,75		-		-	-		-	-		-
d	riserve indisponibili per beni demaniali e patrimoniali indisponibili e per i beni culturali	8.082.589,89		-		-	187.951,86		187.951,86	-		-
e	altre riserve indisponibili	832.547,55	0,01	-		-	-		-	2.792,34		2.792,34
f	altre riserve disponibili	-		33.201,76		33.201,76	-		-	-		-
III	Risultato economico dell'esercizio	450.975,60		11.309,43		11.309,43	274.325,00		274.325,00	292,75		292,75
IV	Risultato economico di esercizi precedenti	1.482.883,78		3.959,96		3.959,96	202.559,53		202.559,53	617,72		617,72
V	Riserve negative per beni indisponibili	-		-		-	-		-	-		-
Totale Patrimonio netto di gruppo		18.717.654,15	0,01	91.793,51	-	80.484,08	1.031.881,59	-	757.556,59	4.831,05	-	4.538,30
Patrimonio netto di pertinenza di terzi		-		-		-	-		-	-		-
Fondo di dotazione e riserve di pertinenza di terzi		-		-		-	-		-	-		-
Risultato economico dell'esercizio di pertinenza di terzi		-		-		-	-		-	-		-
Totale Patrimonio netto di pertinenza di terzi		-		-		-	-		-	-		-
TOTALE PATRIMONIO NETTO (A)		18.717.654,15	0,01	91.793,51	-	80.484,08	1.031.881,59	-	757.556,59	4.831,05	-	4.538,30
B) FONDI PER RISCHI ED ONERI		-		-		-	-		-	-		-
1	per trattamento di quiescenza	-		-		-	-		-	-		-
2	per imposte	-		-		-	-		-	-		-
3	altri	108.678,02		2.762,58		2.762,58	37.781,35		37.781,35	76,60		76,60
4	fondo di consolidamento per rischi e oneri futuri	-		-		-	-		-	-		-
TOTALE FONDI RISCHI ED ONERI (B)		108.678,02	-	2.762,58	-	2.762,58	37.781,35	-	37.781,35	76,60	-	76,60
C) TRATTAMENTO DI FINE RAPPORTO		-		-		-	-		-	713,34		713,34
TOTALE T.F.R. (C)		-		-		-	-		-	713,34		713,34
D) DEBITI (1)		-		-		-	-		-	-		-
1	Debiti da finanziamento	3.277.558,26	-	-		-	-		-	13.868,65		13.868,65
a	prestiti obbligazionari	-		-		-	-		-	-		-
b	∨ altre amministrazioni pubbliche	376.001,29		-		-	-		-	376.001,29		376.001,29
c	verso banche e tesoriere	-		-		-	-		-	13.868,65		13.868,65
d	verso altri finanziatori	2.901.556,97		-		-	-		-	2.901.556,97		2.901.556,97
2	Debiti verso fornitori	1.422.115,38		3.824,47		3.824,47	42.230,66		42.230,66	4.283,65		4.283,65
3	Acconti	-		-		-	-		-	1.286,63		1.286,63
4	Debiti per trasferimenti e contributi	191.456,85		3.968,22		3.968,22	25.333,58		25.333,58	-		-
a	enti finanziati dal servizio sanitario nazionale	-		-		-	-		-	-		-
b	altre amministrazioni pubbliche	112.645,35		3.968,22		3.968,22	10.140,57		10.140,57	-		-
c	imprese controllate	-		-		-	-		-	-		-
d	imprese partecipate	-		-		-	-		-	-		-
e	altri soggetti	78.811,50		-		-	15.193,01		15.193,01	-		-
5	altri debiti	204.817,27		16.008,62		16.008,62	91.463,27		91.463,27	942,57		106,34
a	tributari	34.487,81		11.060,65		11.060,65	404,74		404,74	-		-
b	verso istituti di previdenza e sicurezza sociale	1.728,33		247,57		247,57	1.338,30		1.338,30	101,97		101,97
c	per attività svolta per c/terzi (2)	-		-		-	-		-	-		-
d	altri	168.601,13		4.700,39		4.700,39	89.720,24		89.720,24	840,60		106,34
TOTALE DEBITI (D)		5.095.947,76	-	3.824,47	-	3.824,47	159.027,51	-	159.027,51	20.381,49	-	106,34
E) RATEI E RISCONTI E CONTRIBUTI AGLI INVESTIMENTI		-		-		-	-		-	-		20.275,15
I	Ratei passivi	147.090,69		-		-	3.272,54		3.272,54	490,72		490,72
II	Risconti passivi	898.915,39		871,42		871,42	-		-	7,99		7,99
1	Contributi agli investimenti	493.550,35		871,42		871,42	-		-	-		-
a	da altre amministrazioni pubbliche	493.550,35		-		-	-		-	-		-
b	da altri soggetti	-		871,42		871,42	-		-	-		-
2	Concessioni pluriennali	243.554,94		-		-	-		-	-		-
3	Altri risconti passivi	161.810,10		-		-	-		-	7,99		7,99
TOTALE RATEI E RISCONTI (E)		1.046.006,08	-	871,42	-	871,42	3.272,54	-	3.272,54	498,71	-	498,71
TOTALE DEL PASSIVO		24.968.286,01	0,01	3.824,47	-	80.484,08	1.231.962,99	-	757.556,59	26.501,18	-	4.644,64
CONTI D'ORDINE		-		-		-	-		-	-		-
1)	Impegni su esercizi futuri	1.305.205,44		-		-	64.985,05		64.985,05	-		-
2)	beni di terzi in uso	-		-		-	-		-	-		-
3)	beni dati in uso a terzi	-		-		-	-		-	-		-
4)	garanzie prestate a amministrazioni pubbliche	-		-		-	-		-	-		-
5)	garanzie prestate a imprese controllate	-		-		-	-		-	-		-
6)	garanzie prestate a imprese partecipate	-		-		-	-		-	-		-
7)	garanzie prestate a altre imprese	-		-		-	-		-	-		-
TOTALE CONTI D'ORDINE		1.305.205,44	-	-	-	-	64.985,05	-	64.985,05	-	-	-

Appendice A) – sterilizzazione partite infragruppo Conto economico

CONTO ECONOMICO CONSOLIDATO		CRESCENTINO		CO.VE.V.A.R.		C.I.S.S. di Chivasso		S.I.I. S.p.a.		AGGREGATO	2022
		+	-	+	-	+	-	+	-		
	A) COMPONENTI POSITIVI DELLA GESTIONE			4,1196%		11,00%		0,0797%			
1	Proventi da tributi	3.428.193,61	-	-	-	-	-	-	-	€ 3.428.193,61	€ 3.428.193,61
2	Proventi da fondi perequativi	388.113,33	-	-	-	-	-	-	-	€ 388.113,33	€ 388.113,33
3	Proventi da trasferimenti e contributi	828.578,83	- 2.664,68	611.793,18	- 26.361,71	1.022.211,89	- 25.346,53	-	-	€ 2.462.583,90	€ 2.408.210,98
a	Proventi da trasferimenti correnti	819.297,46	- 2.664,68	611.761,30	- 26.361,71	1.022.211,89	- 25.346,53	-	-	€ 2.453.270,65	€ 2.398.897,73
b	Quota annuale di contributi agli investimenti	7.538,45	-	31,88	-	-	-	-	-	€ 7.570,33	€ 7.570,33
c	Contributi agli investimenti	1.742,92	-	-	-	-	-	-	-	€ 1.742,92	€ 1.742,92
4	Ricavi delle vendite e prestazioni e proventi da servizi pubblici	907.935,75	-	-	-	9.784,19	-	10.219,03	- 5,48	€ 927.938,97	€ 927.933,49
a	Proventi derivanti dalla gestione dei beni	240.250,38	-	-	-	-	-	-	-	€ 240.250,38	€ 240.250,38
b	Ricavi della vendita di beni	-	-	-	-	-	-	-	-	€ -	€ -
c	Ricavi e proventi dalla prestazione di servizi	667.685,37	-	-	-	9.784,19	-	10.219,03	- 5,48	€ 687.688,59	€ 687.683,11
5	Variazioni nelle rimanenze di prodotti in corso di lavorazione, etc. (+/-)	-	-	-	-	-	-	-	-	€ -	€ -
6	Variazione dei lavori in corso su ordinazione	-	-	-	-	-	-	-	-	€ -	€ -
7	Incrementi di immobilizzazioni per lavori interni	-	-	-	-	-	-	121,27	-	€ 121,27	€ 121,27
8	Altri ricavi e proventi diversi	181.678,71	-	123.865,18	-	49.013,23	-	634,38	-	€ 355.191,51	€ 355.191,51
	totale componenti positivi della gestione A)	5.734.500,23	- 2.664,68	735.658,36	- 26.361,71	1.081.009,32	- 25.346,53	10.974,68	- 5,48	€ 7.562.142,59	€ 7.507.764,19
	B) COMPONENTI NEGATIVI DELLA GESTIONE										
9	Acquisto di materie prime e/o beni di consumo	60.386,87	-	22,60	-	967,01	-	363,66	-	€ 61.740,15	€ 61.740,15
10	Prestazioni di servizi	3.499.220,62	- 25.874,08	629.687,02	-	514.609,65	-	4.164,15	-	€ 4.647.681,43	€ 4.621.807,36
11	Utilizzo beni di terzi	7.718,84	-	247,18	-	478,70	-	404,72	-	€ 8.849,44	€ 8.849,44
12	Trasferimenti e contributi	621.079,14	- 25.839,64	38.664,31	- 2.603,82	172.411,19	- 60,87	-	-	€ 832.154,64	€ 803.650,32
a	Trasferimenti correnti	590.152,99	- 25.839,64	38.664,31	- 2.603,82	172.411,19	- 60,87	-	-	€ 801.228,49	€ 772.724,17
b	Contributi agli investimenti ad altre Amministrazioni pubb.	-	-	-	-	-	-	-	-	€ -	€ -
c	Contributi agli investimenti ad altri soggetti	30.926,15	-	-	-	-	-	-	-	€ 30.926,15	€ 30.926,15
13	Personale	1.120.330,91	-	5.566,66	-	107.179,75	-	1.915,30	-	€ 1.234.992,62	€ 1.234.992,62
14	Ammortamenti e svalutazioni	592.766,25	-	-	-	6.195,04	-	1.960,98	-	€ 600.922,26	€ 600.922,26
a	Ammortamenti di immobilizzazioni Immateriali	3.751,77	-	-	-	-	-	94,06	-	€ 3.845,83	€ 3.845,83
b	Ammortamenti di immobilizzazioni materiali	589.014,48	-	-	-	6.195,04	-	1.317,11	-	€ 596.526,63	€ 596.526,63
c	Altre svalutazioni delle immobilizzazioni	-	-	-	-	-	-	-	-	€ -	€ -
d	Svalutazione dei crediti	-	-	-	-	-	-	549,81	-	€ 549,81	€ 549,81
15	Variazioni nelle rimanenze di materie prime e/o beni di consumo (+/-)	-	-	-	-	-	-	25,89	-	€ 25,89	€ 25,89
16	Accantonamenti per rischi	-	-	-	-	-	-	-	-	€ -	€ -
17	Altri accantonamenti	46.423,55	-	2.762,58	-	-	-	-	-	€ 49.186,13	€ 49.186,13
18	Altri diversi di gestione	82.949,03	-	51.936,00	-	2.452,39	-	1.205,95	-	€ 138.543,37	€ 138.543,37
	totale componenti negativi della gestione B)	6.030.875,21	- 51.713,72	728.886,35	- 2.603,82	804.293,72	- 60,87	9.988,88	-	€ 7.574.044,16	€ 7.519.665,76
	DIFFERENZA FRA COMP. POSITIVI E NEGATIVI DELLA GESTIONE (A-B)	- 296.374,98	- - 49.049,03	6.772,01	- 23.757,89	276.715,59	- 25.285,66	985,80	- 5,48	€ 11.901,58	€ 11.901,58
	C) PROVENTI ED ONERI FINANZIARI										
19	Proventi finanziari	-	-	-	-	-	-	-	-	€ -	€ -
a	Proventi da partecipazioni da società controllate	-	-	-	-	0,01	-	-	-	€ 0,01	€ 0,01
b	Proventi da partecipazioni da società partecipate	-	-	-	-	-	-	-	-	€ -	€ -
c	Proventi da altri soggetti	-	-	-	-	0,01	-	-	-	€ 0,01	€ 0,01
20	Altri proventi finanziari	6.386,89	-	0,02	-	-	-	88,49	-	€ 6.475,40	€ 6.475,40
	Totale proventi finanziari	6.386,89	-	0,02	-	0,01	-	88,49	-	€ 6.475,40	€ 6.475,40
	Oneri finanziari	-	-	-	-	-	-	-	-	€ -	€ -
21	Interessi ed altri oneri finanziari	106.813,98	-	-	-	-	-	495,68	-	€ 107.309,66	€ 107.309,66
a	Interessi passivi	106.813,98	-	-	-	-	-	-	-	€ 106.813,98	€ 106.813,98
b	Altri oneri finanziari	-	-	-	-	-	-	495,68	-	€ 495,68	€ 495,68
	Totale oneri finanziari	106.813,98	-	-	-	-	-	495,68	-	€ 107.309,66	€ 107.309,66
	D) RETTIFICHE DI VALORE ATTIVITA' FINANZIARIE	- 100.427,09	-	- 0,02	-	- 0,01	-	- 407,19	-	€ 100.834,25	€ 100.834,25
22	Rivalutazioni	-	-	-	-	-	-	-	-	€ -	€ -
23	Svalutazioni	-	-	-	-	-	-	-	-	€ -	€ -
	totale (D)	-	-	-	-	-	-	-	-	€ -	€ -
	E) PROVENTI ED ONERI STRAORDINARI										
24	Proventi straordinari	-	-	-	-	-	-	-	-	€ -	€ -
a	Proventi da permessi di costruire	-	-	-	-	-	-	-	-	€ -	€ -
b	Proventi da trasferimenti in conto capitale	683.982,00	-	-	-	-	-	-	-	€ 683.982,00	€ 683.982,00
c	Sopravvenienze attive e insussistenze del passivo	1.004.598,18	-	9.942,95	-	7.538,48	-	-	-	€ 1.022.079,62	€ 1.022.079,62
d	Plusvalenze patrimoniali	-	-	-	-	-	-	-	-	€ -	€ -
e	Altri proventi straordinari	119.720,10	-	-	-	-	-	-	-	€ 119.720,10	€ 119.720,10
	totale proventi	1.808.300,28	-	9.942,95	-	7.538,48	-	-	-	€ 1.825.781,72	€ 1.825.781,72
25	Oneri straordinari	-	-	-	-	-	-	-	-	€ -	€ -
a	Trasferimenti in conto capitale	-	-	-	-	-	-	-	-	€ -	€ -
b	Sopravvenienze passive e insussistenze dell'attivo	778.124,82	-	5.015,69	-	3.081,08	-	-	-	€ 786.221,59	€ 786.221,59
c	Minusvalenze patrimoniali	-	-	-	-	-	-	-	-	€ -	€ -
d	Altri oneri straordinari	100.098,79	-	-	-	-	-	-	-	€ 100.098,79	€ 100.098,79
	totale oneri	878.223,61	-	5.015,69	-	3.081,08	-	-	-	€ 886.320,38	€ 886.320,38
	Totale (E) (E20-E21)	930.076,67	-	4.927,26	-	4.457,40	-	-	-	€ 939.461,33	€ 939.461,33
	RISULTATO PRIMA DELLE IMPOSTE (A-B+C+D+E)	533.274,60	- - 49.049,03	11.699,29	- 23.757,89	281.173,00	- 25.285,66	578,61	- 5,48	€ 826.725,50	€ 826.725,50
26	Imposte (*)	82.299,00	-	389,86	-	6.848,01	-	285,86	-	€ 89.822,73	€ 89.822,73
27	RISULTATO DELL'ESERCIZIO (comprensivo della quota di pertinenza di terzi)	450.975,60	- - 49.049,03	11.309,43	- 23.757,89	274.325,00	- 25.285,66	292,75	- 5,48	€ 736.902,77	€ 736.902,77
28	RISULTATO DELL'ESERCIZIO DI GRUPPO	450.975,60		11.309,43		274.325,00		292,75		€ 736.902,77	€ 736.902,77
29	RISULTATO DELL'ESERCIZIO DI PERTINENZA DI TERZI	-		-		-		-		€ -	€ -



COMUNE DI CRESCENTINO

PROVINCIA DI VERCELLI

RELAZIONE DELL'ORGANO DI REVISIONE SULLA PROPOSTA DI
DELIBERAZIONE CONSILIARE E SULLO SCHEMA DI BILANCIO
CONSOLIDATO 2022

Il revisore

Roberta Boetto



Verbale n. 24 del 20 settembre 2023

Relazione sul bilancio consolidato esercizio 2022

La sottoscritta Roberta Boetto, revisore unico ai sensi dell'art.234 e seguenti del Tuel, esaminato lo schema di bilancio consolidato 2022, composto da Conto Economico consolidato, Stato patrimoniale consolidato, Relazione sulla gestione consolidata contenente la nota integrativa e la proposta di deliberazione consiliare di approvazione del bilancio consolidato, e operando ai sensi e nel rispetto:

- del D.lgs. 18 agosto 2000, n. 267 «Testo unico delle leggi sull'ordinamento degli enti locali» ed in particolare dell'art.233-bis e dell'art. 239 comma 1, lett. d-bis;
- del D.lgs. 23 giugno 2011 n.118 e dei principi contabili in particolare dell'allegato 4/4 "Principio contabile applicato concernente il bilancio consolidato";
- degli schemi di cui all'allegato 11 al D.lgs.118/2011;
- dello Statuto e del Regolamento di contabilità dell'Ente;
- delle linee guida contenute nelle deliberazioni della Sezione Autonomie della Corte dei conti deliberazione n. 17/SEZAUT/2022/INPR;
- dei principi di vigilanza e controllo dell'organo di revisione degli enti locali approvati dal Consiglio nazionale dei dottori commercialisti e degli esperti contabili; *


approva

l'allegata relazione sulla proposta di deliberazione consiliare di approvazione del bilancio consolidato e sullo schema di bilancio consolidato per l'esercizio finanziario 2022 del Comune di Crescentino che forma parte integrante e sostanziale del presente verbale.

Rivarolo, li 20 settembre 2023

Il revisore

Dott.ssa Roberta Boetto



VERIFICHE GRUPPO PUBBLICO E DEL PERIMETRO DI CONSOLIDAMENTO


IL GRUPPO PUBBLICO

Recepito il dettato normativo esposto dall'articolo 11-bis all'articolo 11-quinquies del Decreto Legislativo 23 giugno 2011, n.118 si riporta il gruppo "Comune di CRESCENTINO", in aggiornamento a quanto rilevato con la deliberazione della giunta comunale n° 276 del 28/12/2022 e successivamente aggiornata con la Deliberazione n. 188 del 07.09.2023 è stato così individuato:

Società/consorzi	Sede	% di possesso
CO.VE.V.A.R	Via Giosuè Carducci 4 -13100 Vercelli (VC)	4,1196%
C.I.S.S. di Chivasso	Via Togliatti 9 -10034 Chivasso (TO)	11,00%
S.I.I S.p.A	Via Fratelli Bandiera 16 -13100 Vercelli (VC)	0,0797%

Da cui si desume quali siano gli organismi e le società partecipate che compongono "Perimetro di consolidamento" del Comune di Crescentino, di seguito riportati:

SOGGETTO	CLASSIF.	METODO	% DI CONSOLIDAMENTO
CO.VE.V.A.R.	ENTE STRUMENTALE PARTECIPATO	METODO PROPORZIONALE	4,1196%
C.I.S.S. di Chivasso	ENTE STRUMENTALE PARTECIPATO	METODO PROPORZIONALE	11,00%
S.I.I. S.p.a.	SOCIETA' PARTECIPATA	METODO PROPORZIONALE	0,0797%



CRITERI DI VALUTAZIONE

L'analisi della comparazione dei criteri di valutazione è stata effettuata nei confronti delle società partecipate e degli enti strumentali controllati facenti parte del perimetro di consolidamento al fine di esplicitare le regole che hanno portato alla stesura dei rispettivi bilanci ed evidenziare la necessità o meno di effettuare delle variazioni ritenute necessarie per omogenizzare i dati in essi ricompresi.

Ciò premesso, dall'analisi della nota integrativa dei soggetti partecipanti al perimetro di consolidamento si evince che le diverse poste patrimoniali sono complessivamente valutate con i medesimi criteri e principi di valutazione. Non si rendono quindi necessarie correzioni o variazioni ai principi adottati dalle società rientranti nel perimetro di consolidamento.

Si sottolinea che eventuali difformità nei principi contabili adottati dalla partecipata sono accettabili, secondo il principio contabile applicato del bilancio consolidato, se essi non sono rilevanti, sia in termini quantitativi che qualitativi, rispetto al valore consolidato della voce in questione.

BILANCIO CONSOLIDATO

a) Verifica dei metodi di consolidamento:

Il Comune di Crescentino ha consolidato secondo il metodo del proporzionale tutti gli enti e le società partecipate, così come evidenziato nel principio contabile applicato concernente il bilancio consolidato.

In particolare, nulla si ha da eccepire.

b) La sterilizzazione delle partite infragruppo:

Il Comune di Crescentino ha adottato quale strumento di rettifica le informazioni recepite dalla società partecipata e dagli enti strumentali partecipati poltre a quanto in possesso nel proprio sistema informativo che ha concorso alle certificazioni propria dell'attestazione ex Decreto Legislativo 23 giugno 2011, n.118, art.11 comma 6 lettera j "Verifica dei crediti e debiti reciproci con i propri enti strumentali e le società controllate e partecipate".

Per quanto riguarda il metodo di calcolo in ambito di consolidamento con il metodo proporzionale i valori dei rapporti infragruppo sono stati eliminati proporzionalmente alla percentuale detenuta.

c) Schemi di bilancio:

Nella tabella che segue sono riportati i principali dati aggregati dello Stato Patrimoniale consolidato esercizio 2022 con evidenza delle variazioni all'esercizio precedente:

nella colonna (A) i dati patrimoniali consolidati esercizio 2022;



nella colonna (B) i dati patrimoniali consolidati esercizio 2021;
 nella colonna (C) la differenza tra la colonna (A) e la colonna (B).

<i>Attivo</i>	Stato Patrimoniale consolidato 2022 (A)	Stato Patrimoniale consolidato 2021 (B)	Differenza (C = A-B)
Crediti vs. lo Stato ed altre amm. pubb. per la partecipazione al fondo di dotazione			0,00
Totale crediti vs partecipanti	0,00	0,00	0,00
Immobilizzazioni immateriali	12.813,00	16.745,00	-3.932,00
Immobilizzazioni materiali	19.756.904,00	19.522.101,00	234.803,00
Immobilizzazioni finanziarie	149.600,00	3.478,00	146.122,00
Totale immobilizzazioni	19.919.317,00	19.542.324,00	376.993,00
Rimanenze	205,00	179,00	26,00
Crediti	2.175.505,00	1.741.892,00	433.613,00
Altre attività finanziarie			0,00
Disponibilità liquide	3.615.419,00	2.935.764,00	679.655,00
Totale attivo circolante	5.791.129,00	4.677.835,00	1.113.294,00
Ratei e risconti	28,00	21,00	7,00
Totale dell'attivo	25.710.474,00	24.220.180,00	1.490.294,00
Passivo			
Patrimonio netto	19.003.581,00	18.095.443,00	908.138,00
Fondo rischi e oneri	149.299,00	101.728,00	47.571,00
Trattamento di fine rapporto	713,00	700,00	13,00
Debiti	5.506.233,00	5.129.722,00	376.511,00
Ratei, risconti e contributi agli investimenti	1.050.648,00	892.587,00	158.061,00
Totale del passivo	25.710.474,00	24.220.180,00	1.490.294,00
Conti d'ordine	0,00	0,00	0,00



Analisi di alcune poste di bilancio:

1. Debiti e crediti di durata superiore a 5 anni

ENTE	CREDITI ENTRO I 5 ANNI	CREDITI OLTRE I 5 ANNI	TOTALE
COMUNE DI CRESCENTINO	€ 1.539.629,00		€ 1.539.629,00
CO.VE,V,A,R	€ 248.621,00		€ 248.621,00
C.I.S.S. CHIVASSO	€ 380.037,71		€ 380.037,71
S.I.I SPA	€ 7.217,29		€ 7.217,29
			€ -
Totale	€ 2.175.505,00	€ -	€ 2.175.505,00

ENTE	DEBITI ENTRO I 5 ANNI	DEBITI OLTRE I 5 ANNI	TOTALE
COMUNE DI CRESCENTINO	€ 5.092.123,00		€ 5.092.123,00
CO.VE,V,A,R	€ 234.806,00		€ 234.806,00
C.I.S.S. CHIVASSO	€ 159.028,00		€ 159.028,00
S.I.I SPA	€ 20.275,00		€ 20.275,00
			€ -
Totale	€ 5.506.232,00	€ -	€ 5.506.232,00

Non sussistono crediti/debiti di durata superiore a 5 anni

Non risultano garanzie a natura ipotecaria rilasciate dai soggetti facenti parte del perimetro di consolidamento.



2. Ratei e Risconti


	BILANCIO CONSOLIDATO	% SUL TOTALE DI BILANCIO
RATEI ATTIVI	€ -	
RISCONTI ATTIVI	€ 28,00	< 0,1%
RATEI PASSIVI	€ 150.854,00	0,6%
RISCONTI PASSIVI	€ 899.794,00	3,5%
ALTRI ACCANTONAMENTI	€ 49.186,00	0,6%

3. Finanziamenti

ENTE	Debiti vs Banche	altri	TOTALE
COMUNE DI CRESCENTINO	€ -	€ 2.901.557,00	€ 2.901.557,00
CO.VE,V,A,R	€ -		€ -
C.I.S.S. CHIVASSO	€ -		€ -
S.I.I SPA	€ 13.868,00		€ 13.868,00
			€ -
Totale	€ 13.868,00	€ 2.901.557,00	€ 2.915.425,00

d) Conto economico consolidato

Nella tabella che segue sono riportati il risultato di esercizio del bilancio consolidato dell'esercizio 2022 e dell'esercizio precedente e i principali dati aggregati del Conto Economico consolidato esercizio 2022 con evidenza delle variazioni rispetto all'esercizio precedente nella colonna (A) i dati economici consolidati esercizio 2022; nella colonna (B) i dati economici consolidati esercizio 2021; nella colonna (C) la differenza tra la colonna (A) e la colonna (B).



CONTO ECONOMICO				
Voce di Bilancio	Conto economico consolidato 2022 (A)	Conto economico consolidato 2021 (B)	Differenza (A-B)	
A componenti positivi della gestione	7.507.764,00	6.817.844,00	689.920,00	
B componenti negativi della gestione	7.519.664,00	6.783.104,00	736.560,00	
Risultato della gestione	-11.900,00	34.740,00	-46.640,00	
C Proventi ed oneri finanziari	-100.835,00	-84.152,00		
proventi finanziari	6.475,00	22.376,00	-15.901,00	
oneri finanziari	107.310,00	106.528,00	782,00	
D Rettifica di valore attività finanziarie				
Rivalutazioni			0,00	
Svalutazioni			0,00	
Risultato della gestione operativa	-112.735,00	-49.412,00	-63.323,00	
E proventi straordinari	1.825.782,00	619.376,00	#####	
E oneri straordinari	886.321,00	485.665,00	400.656,00	
Risultato prima delle imposte	826.726,00	84.299,00	742.427,00	
Imposte	89.823,00	89.382,00	441,00	
Risultato d'esercizio (comprensivo della quota di terzi)	736.903,00	-5.083,00	741.986,00	
RISULTATO DELL'ESERCIZIO DI GRUPPO	736.903,00	-5.083,00	741.986,00	
RISULTATO DELL'ESERCIZIO DI PERTINENZA DI TERZI	0,00	0,00	0,00	

e) Relazione sulla gestione consolidata e nota integrativa

L'Organo di revisione, preso atto che al bilancio consolidato è allegata una relazione sulla gestione che comprende la nota integrativa, ha verificato:

- che la relazione sulla gestione e nota integrativa **presenta** tutti i contenuti minimi indicati del par. 5 del Principio contabile 4/4 d.lgs. n. 118/2011;
- che **sono indicati** i riferimenti normativi ed il procedimento seguito nella redazione del Bilancio Consolidato;
- che **è indicata** la composizione del Gruppo amministrazione pubblica;
- che la procedura di consolidamento **è stata operata** sulla base di bilanci approvati o di preconsuntivi o progetti di bilancio;

- i criteri di valutazione applicati alle varie voci di bilancio;
- la composizione delle singole voci di bilancio, individuando per le più rilevanti il contributo di ciascun soggetto compreso nell'area di consolidamento;
- il conto economico riclassificato, con la determinazione dei margini della gestione operativa.

Conclusioni

L'Organo di Revisione, per quanto sopra esposto e illustrato, ai sensi dell'art. 239 comma 1 lett. d) -bis) del D.lgs. n.267/2000,

esprime:

giudizio positivo sulla proposta di deliberazione consiliare concernente il bilancio consolidato 2022 del perimetro di consolidamento del Comune di Crescentino ed invita lo stesso Ente a rispettare il termine della trasmissione alla BDAP evidenziando che i contenuti in formato XBRL del documento devono corrispondere con quelli approvati in sede di deliberazione consiliare.

Rivarolo, data 20 settembre 2023

Il revisore

Dot.ssa Roberta Boetto

